

## RELATÓRIO QUADRIMESTRAL JANEIRO A ABRIL - 2024

### 1. IDENTIFICAÇÃO DO MUNICÍPIO

#### 1.1 Dados do Prefeito

Jonatas Felisberto da Silva  
Data da posse: 01/01/2021

#### 1.2 Secretário(a) de Saúde em Exercício

Valdecir Valicki  
Data da Posse: 01/01/2021

#### 1.3 Informações do Fundo Municipal de Saúde

Instrumento legal de criação do FMS: Lei 026/1992 de 28/05/1992  
Instrumento legal VIGENTE de criação do FMS: Lei 038/2009 de 26/10/2009  
CNPJ do Fundo: 95.587.473/0001-43  
O gestor do fundo é o Secretário Municipal de Saúde: Valdecir Valicki

#### 1.4 Informações do Conselho de Saúde

Instrumento legal de criação do CMS: Lei 025/1992 de 28/05/1992  
Instrumento legal VIGENTE de criação do CMS: Lei 028/2007 de 06/06/2007  
Presidente do Conselho Municipal de Saúde: Suzamara Batista  
Data da última eleição do Conselho: 27/03/2024  
Telefone: (42) 3635-7553  
e-mail: [cms2@semusa.pr.gov.br](mailto:cms2@semusa.pr.gov.br)

#### 1.5 Conferência de Saúde

Data da última conferência municipal de saúde: 19/11/2021

#### 1.6 Plano de Saúde

Vigência do Plano Municipal de Saúde referente ao ano do relatório de gestão: 2022 a 2025.  
Aprovado no Conselho em 10/12/2021, Resolução CMS nº 011/2021, última revisão e alteração aprovada em 28/02/2024 - Resolução CMS nº 004/2024  
Programação Anual de Saúde para 2024  
Aprovada no Conselho em 28/02/2024. Resolução CMS nº 002/2024

#### 1.7 Plano de Carreira, Cargos e Salários

O município possui Plano de Carreira, Cargos e Salários dos servidores da saúde criado através da Lei 008 de 22/03/2012, foi revisada e substituída pela Lei 019 de 31/03/2016 que teve alterações com as Leis 027 de 17/07/2018, 044 de 26/09/2018, 046 de 09/12/2019, 009 de 24/03/2020, 035 de 14/09/2020, 005 de 23/03/2022, 033 de 27/09/2022, 033 de 22/08/2023, 013 de 03/04/2024 e 014 de 04/04/2024.

#### 1.8 Informações sobre Regionalização

O município pertence a 5ª Regional de Saúde sediada em Guarapuava, participa de um Consórcio Intermunicipal de Saúde que abrange mais 5 municípios da região: Nova Laranjeiras, Marquinho, Virmond, Porto Barreiro e Rio Bonito do Iguaçu.

O município não está organizado em regiões intra-municipal.

### 2. Introdução - Considerações Iniciais

A Secretaria Municipal de Saúde de Laranjeiras do Sul apresenta o **Relatório de gestão do 1º quadrimestre de 2024** como instrumento de avaliação do cumprimento das metas estabelecidas na programação anual de saúde e programação físico financeira.

## MONITORAMENTO DE INDICADORES - LARANJEIRAS DO SUL

### Evolução do resultado dos Indicadores do Previnde Brasil

Descrição do indicador (resultado no último quadrimestre)	2019 3q	2020 3q	2021 3q	2022 3q	2023 3q	Meta MS	2024 1q	% da meta do previne cumprida
1. Proporção de Gestantes com pelo menos 6 consultas de pré-natal sendo a 1ª até a 12ª semana meta 45% (até 2021 era com início até a 20ª semana) - PESO 1	*59%	*47%	*83%	70%	78%	45%		
2. Proporção de Gestantes com exames de SÍFILIS e HIV realizados (TR E Lab) - meta 60% - PESO 1	7%	88%	45%	91%	95%	60%		
3. Proporção de Gestantes com atendimento odontológico - meta 60% - PESO 2	59%	47%	58%	63%	74%	60%		
4. Cobertura exame citopatológico (percentual das mulheres na faixa que realizaram a coleta nos últimos 3 anos) - meta 40% - PESO 1	28%	26%	23%	27%	37%	40%		
5. Cobertura vacinal Pólio Inativada e Pentavalente (3ª dose) - meta 95% - PESO 2 (Em 2022 foi corrigida a forma de cálculo pelo MS)	13%	32%	*100%	85%	96%	95%		
6. Percentual Hipertensos com consulta e Pressão Arterial Aferida - meta 50% - PESO 2	0%	9%	11%	45%	50%	50%		
7. Percentual Diabéticos com consulta e Hemoglobina Glicada - meta 50% - PESO 1	7%	8%	17%	23%	26%	50%		
<b>Indicador sintético final no último quadrimestre</b>	<b>3,85</b>	<b>5,49</b>	<b>7,04</b>	<b>8,73</b>	<b>9,45</b>			
<b>Percentual do incentivo</b>	<b>38,5%</b>	<b>54,9%</b>	<b>97,5%</b>	<b>94,65%</b>	<b>99,25%</b>			

### Resultado de Indicadores de resolutividade, acesso e mortalidade

INDICADORES	2023	Meta 2024	1º Q 2024	OBS
Percentual de internações por condições sensíveis à atenção básica Laranjeiras do Sul ( <b>TÓDOS MENOS PARTOS</b> ) (fonte: datasus/tabwin)	20,35% 636/3125	<=20	<b>25,83</b> 208/805	78,78% meta não cumprida Janeiro a março
Número de óbitos prematuros (de 30 a 69 anos) pelo conjunto das quatro principais doenças crônicas não transmissíveis (doenças do aparelho circulatório, câncer, diabetes e doenças respiratórias crônicas)	53	<=50	20	88% da meta quadrimestral cumprida Doenças do Aparelho Circulatório: 8 N/A Câncer: 8 N/A, Diabetes: 1 N/A Doenças Respiratórias Crônicas: 3 N/A
Proporção de tratamento concluído em relação ao número de primeira consulta odontológica programática (0,5 a 1) (fonte: SISAB)	0,4	=>0,5	<b>0,4</b> 573/1598	80% - meta não cumprida
Taxa de internações por Diabetes Mellitus e suas complicações (população acima de 30 anos) internamentos/população (16735)*10000 (fonte: datasus/tabwin)	38,24 64	<=35	<b>7,76</b> 13	100% da meta cumprida Janeiro a março
Taxa de internações por AVC CID:i-64 (população acima de 30 anos) internamentos/população (16735)*10000 (fonte: datasus/tabwin)	11,35 19	<=12	2,98 5	100% da meta cumprida Janeiro a março
Quantidade da população idosa internada por fratura de fêmur CID S72 (fonte: datasus/tabwin)	13	<=12	<b>7</b>	57% - meta não cumprida Janeiro a março
Proporção de gestantes c/ 7 consultas ou + de pré-natal (fonte: SINASC)	91%	=>90%	90%	100% - meta cumprida 155 NV - 141 com 7ou+ consultas
Proporção de gestantes <b>adolescentes</b> com 7 consultas ou mais de pré-natal (fonte: SINASC)	86,9%	=>87%	81,8%	94% - meta cumprida 11 N V - 9 com 7ou+ consultas
Proporção gestantes com primeira consulta de pré-natal no primeiro trimestre (fonte: SINASC)	91%	=>92%	86,4%	93,9% - meta cumprida 155 N V - 134 início 1º trimestre
Proporção de gestantes <b>adolescentes</b> com primeira consulta de pré-natal no primeiro trimestre (fonte: SINASC)	91,3%	=>92	81,8%	88,9% - meta cumprida 11 N V - 9 início 1º trimestre
Proporção de Gravidez na adolescência (10 a 19 anos) (fonte: SINASC)	14,7%	<=17%	<b>7,09%</b>	100% meta cumprida 155 NV- 11 mãe adolescente 10 a 19 anos
Óbitos infantis (fonte: SIM)	<b>7</b>	<=5	<b>0</b>	100% meta cumprida
Óbitos maternos (fonte: SIM)	<b>1</b>	0	<b>0</b>	100% meta cumprida
Cobertura de acompanhamento das condicionalidades de Saúde do Programa Bolsa Família – PBF (fonte: Programa Bolsa Família)	85,55%	=>85	semestral	Não há dados disponíveis
Pessoas Internadas - Saúde Mental (Forma organização 030317) (usado salvar registros para identificar quantitativo de pessoas) (fonte: datasus/tabwin)	37	<=40	<b>11</b>	100% da meta cumprida Janeiro a março (8 delas em internamentos mais de 30 dias)
Índice de obesidade infantil (SISVAN)	7,5	<=8	<b>5,9</b>	100% meta cumprida
Índice de desnutrição infantil (SISVAN)	2,85	<=1,55	<b>2,6</b>	57,69% - meta não cumprida

\* ≥85% considerado pelo Conselho como meta cumprida

**DEMONSTRATIVO DE GASTOS COM A SAÚDE**  
**SECRETARIA MUNICIPAL DE SAÚDE DE LARANJEIRAS DO SUL - MÊS DE JANEIRO 2024**

Código da Receita	Descrição	Receita (em R\$)	Código da Despesa	Descrição da Despesa	Despesa Paga (em R\$)
<b>RECEITAS TRANSFERIDAS</b>			<b>ATIVIDADES DEPTO DE SAÚDE</b>		
1321.01.0.1.00.00.0	REMUNERAÇÃO DE DEPÓSITOS BANCARIOS	32.244,68	3190.11.00.00	Vencimentos e Vantagens Fixas	1.654.097,48
1713.50.1.1.02.00.0	A PRIMÁRIA - ACADEMIA DE SAÚDE - 494	3.000,00	3190.13.10.00	Contribuições - INSS + RPPS	144.209,04
1713.50.3.1.04.00.0	VIG SAN - INCENT FIN DST/AIDS/HEPATITE - 494	2.500,00	3350.41.00.00	Demais Entidades Terceiro Setor	3.000,00
1713.50.1.1.01.00.0	A PRIMÁRIA - AGENTE COMUNITÁRIO - 1051	180.736,00	3372.00.00.00	Execução Consórcios Públicos (ASSISCOP - CONSULTAS, EXAM	181.865,89
1713.50.1.1.03.00.0	A PRIMÁRIA - INFORMATIZAÇÃO DAS UBS - 494	17.000,00	3372.00.00.00	Execução Consórcios Públicos (PLANTÕES HOSP.)	94.295,92
1713.50.1.1.05.00.0	A PRIMÁRIA - INCENT FIN APS DESEMPENHO - 494	34.765,50	3372.00.00.00	Execução Consórcios Públicos (UTI ISJ)	29.992,50
1713.50.1.1.06.00.0	A PRIMÁRIA - INCENT FIN PARA AÇÕES - 494	10.695,00	3372.00.00.00	Execução Consórcios Públicos (SAMU)	179.929,71
1713.50.1.1.07.00.0	A PRIMÁRIA - INCENT FIN APS CAPITAÇÃO - 494	251.583,21	3372.00.00.00	Execução Consórcios Públicos (CIS 5ª RS)	14.701,31
1713.50.1.1.10.00.0	A PRIMÁRIA - INC FIN AT. À SAÚDE BUCAL - 494	58.498,00	3390.14.14.01	Diárias Servidores Efetivos	3.560,00
1713.50.1.1.11.00.0	A PRIMÁRIA - PISO ENFERMAGEM - 1064	2.804,04	3390.14.03.00	Diárias Agentes Políticos e Comissionados	741,00
1713.50.2.1.01.00.0	ESPECIALIZADA - MED/ALTA COM AT SAÚDE	170.203,00	3390.30.01.00	Combustíveis e Lubrificantes Automotivos	36.278,37
1713.50.3.1.02.00.0	VIG SAN - ASSIST FIN COMP AG ENDEMIAS - 1051	69.316,00	3390.39.19.00	Manutenção e Conservação de Veículos	3.931,17
1713.50.3.1.03.00.0	VIG SAN - INCENT FIN P VIG EM SAÚDE - 494	5.424,87	3390.30.39.99	Materiais para Manutenção de Veículos	4.484,93
1723.50.0.1.05.00.0	SUS ESTADUAL - FAE - 493	26.647,22	3390.39.69.00	Seguros de Veículos	420,00
2421.50.0.1.00.00.0	TRANSFERÊNCIAS SISTEMA ÚNICO DE SAÚDE	130.000,00	3390.30.04.00	Gás e outros Mat. Engarrafados (RECARGA OXIGÊNIO)	21.823,00
<b>Total da Receita Orçamentária</b>		<b>995.417,52</b>	3390.30.04.00	Gás e outros Mat. Engarrafados (CARGA GÁS COZINHA)	346,00
	<b>REPASSE 15% MUNICIPIO - F 303</b>	<b>1.538.959,13</b>	3390.30.07.00	Outras Despesas com Gêneros Alimentícios (MERCADO)	10,00
	<b>RECURSO LIVRE - F 0</b>	<b>201.441,78</b>	3390.30.16.00	Material de Expediente	2.298,45
<b>Total dos Repasses</b>		<b>1.740.400,91</b>	3390.30.21.00	Material de Limpeza e Produção de Higienização	15.474,40
			3390.30.24.00	Material para Manutenção de Bens Imóveis	38.033,02
			3390.30.26.00	Material Elétrico e Eletrônico	1.960,10
			3390.30.30.00	Material para Comunicações (CELULAR - CLÍNICA FISIO)	974,00
			3390.30.35.00	Material Laboratorial	19.845,15
			3390.30.36.00	Material Hospitalar	2.604,00
			3390.30.44.00	Material de Sinalização Visual e Afins (BANNER, ADESIVOS, IMPR	4.159,15
			3390.30.99.00	Outros Materiais de Copa e Cozinha	5.982,20
			3390.32.02.00	Medicamentos para Uso Domiciliar (LICITADOS)	34.969,94
			3390.32.02.00	Medicamentos para Uso Domiciliar (LEITES, FÓRMULAS E DIETA	9.882,45
			3390.32.03.00	Material destinado a Assistência Social (ÓCULOS)	8.424,00
			3390.36.07.00	Estagiários	14.192,64
			3390.36.96.00	Outros Serviços de Terceiros PF Pqto. Antecipado	12.000,00
			3390.39.05.00	Serviços Técnicos Profissionais (OFICINEIRA CAPS)	2.080,00
			3390.39.05.00	Serviços Técnicos Profissionais (ASS. TÉCNICA/MANUT. INF., TE	5.028,49
			3390.39.05.00	Serviços Técnicos Profissionais (CONCURSO PÚBLICO)	9.911,25
			3390.39.12.00	Locação de Máquinas e Equipamentos (IMPRESSORAS)	10.129,20
			3390.39.12.00	Locação de Máquinas e Equipamentos (CÂMERAS)	18.638,52
			3390.39.17.00	Manutenção de Máquinas e Equipamentos (AP. BIOQUÍMICA)	3.450,00
			3390.39.41.00	Fornecimento de Alimentação (VIAGENS SERVIDORES)	4.721,39
			3390.39.43.00	Serviços de Energia Elétrica	16.355,89
			3390.39.50.10	Serv. Complem. Atenção Básica Saúde (MÉDICO TERC.)	1.330,00
			3390.39.50.30	Serv. Proc. em Saúde Média Alta Complexidade (RX DIGITAL)	11.123,32
			3390.39.50.30	Serv. Proc. em Saúde Média Alta Complexidade (EXAMES ANATO	198,00
			3390.39.50.99	Demais Desp. Serv. Med. Hosp. Odonto (MÉDICOS)	95.913,05
			3390.39.50.99	Demais Desp. Serv. Med. Hosp. Odonto (TÉCNICAS ENF. TERC.)	10.160,00
			3390.39.50.99	Demais Desp. Serv. Med. Hosp. Odonto (EXAMES LAB. E IMAGEN	15.299,98
			3390.39.50.99	Demais Desp. Serv. Med. Hosp. Odonto (MANUT. EQUIP. ODONTO	3.924,30
			3390.39.50.99	Demais Desp. Serv. Med. Hosp. Odonto (CONCERTO PRÓTESES D	370,00
			3390.39.56.00	Serviços de Perícias Médicas para Benefícios	4.000,00
			3390.39.58.00	Serviços de Telecomunicações (TELEFONE)	810,40
			3390.39.66.00	Serviços Judiciários	283,35
			3390.39.72.00	Vale Transporte	6.800,00
			3390.39.77.00	Vigilância da Saúde Pública (ALARMS)	2.590,00
			3390.39.70.00	Limpeza e Conservação da Saúde Pública (CORTE GRAMA, CAPI	2.502,73
			3390.39.80.00	Hospedagens (ACOLHIMENTO EM RESIDENCIA TERAPEUTICA)	3.800,00
			3390.39.81.00	Serviços Bancários	396,00
			3390.30.82.00	Proteção Serviços Resíduos Sólidos (COLETA LIXO)	5.516,16
			3390.39.88.00	Publicidade de Serviços, Obras e Campanhas	15.300,00
			3390.40.06.00	Locação de Softwares (EQUIPLANO, IDS)	5.282,92
			3390.40.08.00	Manutenção de Software (COMPUTAÇÃO NUVEM, IDS)	9.041,84
			3390.48.99.01	Demais Auxílios - Programa Mais Médicos	2.000,00
			3390.93.03.00	Restituições (SESA)	6.277,00
			3391.97.00.00	Aportes Cobertura Déficit Atuarial RPPS	145.690,96
			4490.52.30.00	Máquinas e Equipamentos Energéticos (AR CONDICIONADO)	5.410,00
			9999.99.99.00	ESTORNOS DE PAGAMENTOS NO MÊS(-)	-7.000,00
<b>Total da Receita Orçamentária e Repasses</b>		<b>2.735.818,43</b>	<b>Total da Despesa Orçamentária PAGA</b>		<b>2.961.600,57</b>

<b>Disponível do Mês Anterior</b>		<b>4.730.255,83</b>	<b>Disponível para o Mês Seguinte</b>		<b>4.504.473,69</b>
14.942-0	B BRASIL S/A FMS 15% - 303	12.011,07	14.942-0	B BRASIL S/A FMS 15% - 303	0,00
22.352-2	B BRASIL S/A CONTA MOVIMENTO - 303	27.123,33	22.352-2	B BRASIL S/A CONTA MOVIMENTO - 303	387.800,87
34.805-8	B BRASIL S/A FAEC ESTADUAL - 493	1.981,14	34.805-8	B BRASIL S/A FAEC ESTADUAL - 493	27.423,70
45.570-9	B BRASIL S/A RESOLU SESA 671/13 BARÃO - 415	26.708,18	45.570-9	B BRASIL S/A RESOLU SESA 671/13 BARÃO - 415	26.905,47
50.772-5	B BRASIL REF CLÍN MULHER E DA CRIANÇA - 330	36.230,49	50.772-5	B BRASIL REF CLÍN MULHER E DA CRIANÇA - 330	36.498,12
57.978-5	B BRASIL FMS CUSTEIO - 493	1.816.713,84	57.978-5	B BRASIL FMS CUSTEIO - 493	1.396.015,46
57.978-5	B BRASIL FMS CUSTEIO - 498	9.091,34	57.978-5	B BRASIL FMS CUSTEIO - 498	9.091,34
57.979-3	B BRASIL FMS INVESTIMENTOS - 418	30.792,23	57.979-3	B BRASIL FMS INVESTIMENTOS - 418	30.792,23
57.979-3	B BRASIL FMS INVESTIMENTOS - 517	951.969,70	57.979-3	B BRASIL FMS INVESTIMENTOS - 517	1.083.829,07
59.356-7	COMP FIN LC 194/2022 - SAÚDE - 1062	29.499,18	59.356-7	COMP FIN LC 194/2022 - SAÚDE - 1062	7.544,95
71.080-2	LARANJEIRAS COVID EDUCAÇÃO - F 1035	2.811,88	71.080-2	LARANJEIRAS COVID EDUCAÇÃO - F 1035	2.811,88
71.091-8	B BRASIL S/A EMENDA PARLAMENTAR - 1016	1.564.086,10	71.091-8	B BRASIL S/A EMENDA PARLAMENTAR - 1016	103.396,95
71.105-1	FMS - REF. UBS ÁGUA VERDE E CRISTO REI - 1018	19.276,93	71.105-1	FMS - REF. UBS ÁGUA VERDE E CRISTO REI - 1018	19.407,83
71.124-8	FMS - EMENDA DE BANCADA - 1017	13.482,50	71.124-8	FMS - EMENDA DE BANCADA - 1017	5.150,20
71.139-6	FMS - RECURSOS ACS / ACE - RECURSOS 1051	82.510,54	71.139-6	FMS - RECURSOS ACS / ACE - RECURSOS 1051	22.799,19
71.175-2	FMS - EMENDAS PARLAMENTARES - F 1016	0,00	71.175-2	FMS - EMENDAS PARLAMENTARES - F 1016	1.118.513,39
624.074-3	FMS CUSTEIO SUS - RECURSO 494	70.972,14	624.074-3	FMS CUSTEIO SUS - RECURSO 494	153.052,75
624.074-3	FMS CUSTEIO SUS - RECURSO 1051	1.716,00	624.074-3	FMS CUSTEIO SUS - RECURSO 1051	38.428,00
624.079-4	CAIXA SUS INVESTIMENTOS - 518	1.709,80	624.079-4	CAIXA SUS INVESTIMENTOS - 518	438,67
624.079-4	CAIXA SUS INVESTIMENTOS COVID - 1025	2.351,75	624.079-4	CAIXA SUS INVESTIMENTOS COVID - 1025	2.351,75
624.089-1	FMS PISO ENFERMAGEM - F 1064	29.217,69	624.089-1	FMS PISO ENFERMAGEM - F 1064	32.221,87
<b>TOTAL GERAL</b>		<b>7.466.074,26</b>	<b>TOTAL GERAL</b>		<b>7.466.074,26</b>

JONATAS FELISBERTO DA SILVA  
 Prefeito Municipal

VALDECIR VAL  
 Sec. Municipal de Saúde

SINTIA TRZCIALKOSKI CORDEIRO  
 Contadora

**DEMONSTRATIVO DE GASTOS COM A SAUDE  
SECRETARIA MUNICIPAL DE SAUDE DE LARANJEIRAS DO SUL - MES DE FEVEREIRO 2024**

Código da Receita	Descrição	Receita (em R\$)	Código da Despesa	Descrição da Despesa	Despesa Paga (em R\$)
<b>RECEITAS TRANSFERIDAS</b>			<b>ATIVIDADES DEPTO DE SAUDE</b>		
1321.01.0.1.00.00.0	REMUNERAÇÃO DE DEPOSITOS BANCARIOS	24.244,46	3190.11.00.0	Vencimentos e Vantagens Fixas	1.396.562,49
1713.50.1.1.01.00.0	A PRIMARIA - AGENTE COMUNITARIO - 1051	183.560,00	3191.13.08.0	Contribuições - RPPS	190,44
1713.50.1.1.03.00.0	A PRIMARIA - INFORMATIZACAO DAS UBS - 494	17.000,00	3350.41.00.0	Demais Entidades Terceiro Setor (2M)	6.000,00
1713.50.1.1.05.00.0	A PRIMARIA - INCENT FIN APS DESEMPENHO -	35.208,91	3372.00.00.0	Execução Consórcios Públicos (PLANTÕES HOSP.)	94.295,92
1713.50.1.1.06.00.0	A PRIMARIA - INCENT FIN PARA AÇÕES - 494	12.195,00	3390.14.14.0	Diárias Servidores Efetivos	11.280,00
1713.50.1.1.07.00.0	A PRIMARIA - INC FIN APS CAPITAÇÃO - 494	254.468,13	3390.14.03.0	Diárias Agentes Políticos e Comissionados	2.223,00
1713.50.1.1.10.00.0	A PRIMARIA - INC FIN AT. À SAUDE BUCAL - 494	47.248,00	3390.30.01.0	Combustíveis e Lubrificantes Automotivos	55.662,84
1713.50.2.1.01.00.0	ESPECIALIZADA - MED/ALTA COM AT SAUDE	103.090,50	3390.39.19.0	Manutenção e Conservação de Veículos	10.268,20
1713.50.3.1.02.00.0	VIG SAN - ASSIST FIN COMP AG ENDEMIAS - 1051	36.712,00	3390.30.39.9	Materiais para Manutenção de Veículos	12.408,42
1713.50.3.1.03.00.0	VIG SAN - INCENT FIN P VIG EM SAUDE - 494	5.424,87	3390.33.06.0	Locação de Veículos para Locomoção	4.681,37
1713.50.3.1.04.00.0	VIG SAN - INCENT FIN DST/AIDS/HEPATITE - 494	2.500,00	3390.39.69.0	Seguros de Veículos	120,00
1922.99.0.1.99.07.0	RESTITUICAO HOSPITAL SAO LUCAS	11.206,39	3390.47.10.0	Taxas (DETRAN)	104,13
<b>Total da Receita Orçamentária</b>		<b>732.858,26</b>	3390.30.07.0	Outras Despesas com Gêneros Alimentícios (MERCADO)	7.957,37
	REPASSE 15% MUNICIPIO - F 303	1.476.013,33	3390.30.16.0	Material do Expediente	21.400,38
	RECURSO LIVRE - F 0	187.860,11	3390.30.17.0	Material de Processamento de Dados	3.855,88
	DESVINCULACAO DAS REC. DO MUNICIPIO - F 2	14.123,93	3390.30.21.0	Material de Limpeza e Produção de Higienização	40.684,36
<b>Total dos Repasses</b>		<b>1.677.987,37</b>	3390.30.24.0	Material para Manutenção de Bens Imóveis	3.480,80
			3390.30.25.0	Material para Manutenção de Bens Móveis (EQUIP. LABORATÓRIO)	7.687,92
			3390.30.26.0	Material Elétrico e Eletrônico	1.429,81
			3390.30.35.0	Material Laboratorial	4.547,70
			3390.30.36.0	Material Hospitalar	7.832,85
			3390.30.99.0	Outros Materiais de Copa e Cozinha	5.428,02
			3390.32.02.0	Medicamentos para Uso Domiciliar (LICITADOS)	4.124,95
			3390.32.02.0	Medicamentos para Uso Domiciliar (LEITES, FÓRMULAS E DIETAS)	6.120,00
			3390.32.02.0	Medicamentos para Uso Domiciliar (MAT. HOSP. CONSÓRCIO)	29.999,21
			3390.33.01.0	Passagens (2M)	5.128,42
			3390.36.07.0	Estagiários	8.346,25
			3390.36.96.0	Outros Serviços de Terceiros PF Pgto. Antecipado	15.000,00
			3390.39.05.0	Serviços Técnicos Profissionais (OFICINEIRA CAPS)	2.340,00
			3390.39.05.0	Serviços Técnicos Profissionais (CONTROLE QUAL. LAB.)	1.026,60
			3390.39.05.0	Serviços Técnicos Profissionais (ASS. TÉCNICA/MANUT. INF., COM)	7.978,49
			3390.39.05.0	Serviços Técnicos Profissionais (CÓPIAS CHAVES, CARIMBOS, AB)	1.977,00
			3390.39.12.0	Locação de Máquinas e Equipamentos (IMPRESSORAS)	10.129,20
			3390.39.12.0	Locação de Máquinas e Equipamentos (CÂMERAS)	7.726,32
			3390.39.41.0	Fornecimento de Alimentação (LANCHES)	759,85
			3390.39.41.0	Fornecimento de Alimentação (2M MARMITAS)	11.326,20
			3390.39.41.0	Fornecimento de Alimentação (VIAGENS SERVIDORES)	10.102,25
			3390.39.43.0	Serviços de Energia Elétrica	18.579,60
			3390.39.44.0	Serviços de Água e Esgoto (2M)	5.130,84
			3390.39.17.0	Manutenção de Máquinas e Equipamentos (ODONTO)	3.924,30
			3390.39.50.3	Serv. Proc. em Saúde Média Alta Complexidade (MÉDICOS TERC.)	10.400,00
			3390.39.50.3	Serv. Proc. em Saúde Média Alta Complexidade (RX DIGITAL)	11.123,32
			3390.39.50.3	Serv. Proc. em Saúde Média Alta Complexidade (EXAMES ANATO/C)	90,00
			3390.39.50.9	Demais Desp. Serv. Méd. Hosp. Odonto (MÉDICOS)	82.854,99
			3390.39.50.9	Demais Desp. Serv. Méd. Hosp. Odonto (TÉCNICAS ENF. TERC.)	6.774,64
			3390.39.50.9	Demais Desp. Serv. Méd. Hosp. Odonto (EXAMES LAB. E IMAGENS)	2.472,12
			3390.39.50.9	Demais Desp. Serv. Méd. Hosp. Odonto (CONSERTO PRÓTESES DE)	300,00
			3390.39.51.0	Serv. Méd. Hosp. prestados Unidades Hosp. (MÉDICO AUDITOR)	8.000,00
			3390.39.58.0	Serviços de Telecomunicações (INTERNET)	234,81
			3390.39.58.0	Serviços de Telecomunicações (TELEFONE)	520,00
			3390.39.72.0	Vale Transporte	6.150,00
			3390.39.77.0	Vigilância da Saúde Pública (AI ARMES)	2.731,25
			3390.39.77.0	Vigilância da Saúde Pública (CÂMERAS)	10.912,20
			3390.39.78.0	Limpeza e Conservação da Saúde Pública (CORTE GRAMA, CAPINA)	2.502,73
			3390.39.80.0	Hospedagens (PACIENTES)	511,50
			3390.39.80.0	Hospedagens (ACOLHIMENTO EM RESIDÊNCIA TERAPÊUTICA)	3.600,00
			3390.39.81.0	Serviços Bancários	816,00
			3390.39.82.0	Prestação Serviços Resíduos Sólidos (COLETA LIXO, ESGOT. FÓSS)	7.940,00
			3390.39.88.0	Publicidade de Serviços, Obras e Campanhas	15.300,00
			3390.39.99.0	Anuidades de Associações, Fed. e Conselhos (LAB.)	472,00
			3390.40.06.0	Locação de Softwares (EQUIPLANO)	4.926,54
			3390.40.08.0	Manutenção de Software (IDS)	6.441,17
			3390.48.99.0	Demais Auxílios - Programa Mais Médicos	6.000,00
			3390.93.03.0	Restituições (SESA)	6.277,00
			3391.97.00.0	Aportes Cobertura Déficit Atuarial RPPS	154.370,85
			4490.51.01.0	Postos de Saúde - UBS São Miguel	124.852,88
			4490.52.08.0	Ap., Equip., Uten. Méd-Odonto Lab. e Hosp. (CÂMARA CIENTÍFICA)	12.100,00
			4490.52.35.0	Equipamentos de Processamento de Dados (COMPUTADOR)	3.185,00
			9999.99.99.0	ESTORNOS DE PAGAMENTOS NO MÊS(-)	-15.000,00
<b>Total da Receita Orçamentária e Repasses</b>		<b>2.410.855,63</b>	<b>Total da Despesa Orçamentária PAGA</b>		<b>2.324.850,38</b>
<b>Disponível do Mês Anterior</b>		<b>4.504.473,69</b>	<b>Disponível para o Mês Seguinte</b>		<b>4.590.478,94</b>
22.352-2	B BRASIL S/A CONTA MOVIMENTO - 303	387.800,87	22.352-2	B BRASIL S/A CONTA MOVIMENTO - 303	931.928,69
34.805-8	B BRASIL S/A FAEC ESTADUAL - 493	27.423,70	34.805-8	B BRASIL S/A FAEC ESTADUAL - 493	27.590,22
45.570-9	B BRASIL S/A RESOLU SESA 671/13 BARÃO - 415	26.905,47	45.570-9	B BRASIL S/A RESOLU SESA 671/13 BARÃO - 415	27.068,84
50.772-5	B BRASIL REF CLÍN MULHER E DA CRIANÇA - 330	36.498,12	50.772-5	B BRASIL REF CLÍN MULHER E DA CRIANÇA - 330	36.719,75
57.978-5	B BRASIL FMS CUSTEIO - 493	1.396.015,46	57.978-5	B BRASIL FMS CUSTEIO - 493	1.274.871,66
57.978-5	B BRASIL FMS CUSTEIO - 498	9.091,34	57.978-5	B BRASIL FMS CUSTEIO - 498	9.091,34
57.979-3	B BRASIL FMS INVESTIMENTOS - 418	30.792,23	57.979-3	B BRASIL FMS INVESTIMENTOS - 418	30.792,23
57.979-3	B BRASIL FMS INVESTIMENTOS - 517	1.083.829,07	57.979-3	B BRASIL FMS INVESTIMENTOS - 517	978.215,64
59.356-7	COMP FIN LC 194/2022 - SAÚDE - 1062	7.544,95	59.356-7	COMP FIN LC 194/2022 - SAÚDE - 1062	3.981,50
71.080-2	LARANJEIRAS COVID EDUCAÇÃO - F 1035	2.811,88	71.080-2	LARANJEIRAS COVID EDUCAÇÃO - F 1035	2.811,88
71.091-8	B BRASIL S/A EMENDA PARLAMENTAR - 1016	103.396,95	71.091-8	B BRASIL S/A EMENDA PARLAMENTAR - 1016	3.955,23
71.105-1	FMS - REF. UBS ÁGUA VERDE E CRISTO REI - 1018	19.407,83	71.105-1	FMS - REF. UBS ÁGUA VERDE E CRISTO REI - 1018	19.516,34
71.124-8	FMS - EMENDA DE BANCADA - 1017	5.150,20	71.124-8	FMS - EMENDA DE BANCADA - 1017	1.003,78
71.139-6	FMS - RECURSOS ACS / ACE - RECURSOS 1051	22.799,19	71.139-6	FMS - RECURSOS ACS / ACE - RECURSOS 1051	39.685,06
71.175-2	FMS - EMENDAS PARLAMENTARES - F 1016	1.118.513,39	71.175-2	FMS - EMENDAS PARLAMENTARES - F 1016	861.507,56
624.074-3	FMS CUSTEIO SUS - RECURSO 494	153.052,75	624.074-3	FMS CUSTEIO SUS - RECURSO 494	269.819,18
624.074-3	FMS CUSTEIO SUS - RECURSO 1051	38.428,00	624.074-3	FMS CUSTEIO SUS - RECURSO 1051	36.712,00
624.079-4	CAIXA SUS INVESTIMENTOS - 518	438,67	624.079-4	CAIXA SUS INVESTIMENTOS - 518	454,27
624.079-4	CAIXA SUS INVESTIMENTOS COVID - 1025	2.351,75	624.079-4	CAIXA SUS INVESTIMENTOS COVID - 1025	2.351,75
624.089-1	FMS PISO ENFERMAGEM - F 1064	32.221,87	624.089-1	FMS PISO ENFERMAGEM - F 1064	32.402,02
<b>TOTAL GERAL</b>		<b>6.915.329,32</b>	<b>TOTAL GERAL</b>		<b>6.915.329,32</b>

JONATAS FELISBERTO DA SILVA  
Prefeito Municipal

VALDECIR VALI  
Sec. Municipal de Saúde

SINTIA TRZCIALKOSKI CORDEIRO  
Contadora







Relatório de Repasses Financeiros do 1º quadrimestre de 2024 do Ministério da Saúde para o FMS de Laranjeiras do Sul

Bloco	Componente	Ação/Serviço/Estratégia	jan/24			fev/24			mar/24			abr/24			TOTAL QUADRIMESTRE MS
			Data OB	Valor Total	Data OB	Valor Total	Data OB	Valor Total	Data OB	Valor Total					
CUSTEIO	VIGILÂNCIA EM SAÚDE	INCENTIVO VIGILÂNCIA E PREVENÇÃO E CONTROLE DAS DST/AIDS E HEPATITES VIRAIS	11/01/2024	2.500,00	05/02/2024	2.500,00	04/03/2024	2.500,00	02/04/2024	2.500,00	02/04/2024	2.500,00	10.000,00		
CUSTEIO	VIGILÂNCIA EM SAÚDE	AGENTES DE COMBATE ÀS ENDEMIAS 95%	24/01/2024	34.876,40	05/02/2024	34.876,40	04/03/2024	34.876,40	02/04/2024	34.876,40	02/04/2024	34.876,40	139.505,60		
CUSTEIO	VIGILÂNCIA EM SAÚDE	AGENTES DE COMBATE ÀS ENDEMIAS 6%	24/01/2024	1.835,60	05/02/2024	1.835,60	04/03/2024	1.835,60	02/04/2024	1.835,60	02/04/2024	1.835,60	7.342,40		
CUSTEIO	VIGILÂNCIA EM SAÚDE	VIGILÂNCIA SANITÁRIA	-	0,00	-	0,00	04/03/2024	0,00	22/04/2024	6.484,00	22/04/2024	6.484,00	8.484,00		
CUSTEIO	VIGILÂNCIA EM SAÚDE	VIGILÂNCIA EM SAÚDE - DESPESAS DIVERSAS	24/01/2024	5.424,87	05/02/2024	5.424,87	04/03/2024	5.424,87	02/04/2024	5.424,87	02/04/2024	5.424,87	50.962,84		
CUSTEIO	ATENÇÃO BÁSICA EM SAÚDE	AGENTE COMUNITÁRIO DE SAÚDE	11/01/2024	183.560,00	14/02/2024	183.560,00	12/03/2024	183.560,00	10/04/2024	183.560,00	10/04/2024	183.560,00	734.240,00		
CUSTEIO	ATENÇÃO BÁSICA EM SAÚDE	ACADEMIA DA SAÚDE - AÇÕES ESTRATÉGICAS	09/01/2024	3.000,00	-	0,00	15/03/2024	3.000,00	11/04/2024	3.000,00	11/04/2024	3.000,00	9.000,00		
CUSTEIO	ATENÇÃO BÁSICA EM SAÚDE	APS - INFORMATIZADA APS	11/01/2024	17.000,00	09/02/2024	17.000,00	12/03/2024	17.000,00	10/04/2024	17.000,00	10/04/2024	17.000,00	68.000,00		
CUSTEIO	ATENÇÃO BÁSICA EM SAÚDE	APS - DESEMPENHO	11/01/2024	34.765,50	09/02/2024	34.765,50	12/03/2024	34.765,50	10/04/2024	34.765,50	10/04/2024	34.765,50	140.392,23		
CUSTEIO	ATENÇÃO BÁSICA EM SAÚDE	APS - CAPITAÇÃO PONDERADA	11/01/2024	254.466,13	14/02/2024	254.466,13	12/03/2024	254.466,13	11/04/2024	254.466,13	11/04/2024	254.466,13	1.014.887,60		
CUSTEIO	ATENÇÃO BÁSICA EM SAÚDE	AÇÕES ESTRATÉGICAS - SAÚDE BUCAL	16/01/2024	47.248,00	22/02/2024	47.248,00	01/03/2024	47.248,00	10/04/2024	47.248,00	10/04/2024	47.248,00	244.872,00		
CUSTEIO	ATENÇÃO BÁSICA EM SAÚDE	AÇÕES ESTRATÉGICAS - ADOLESCENTES EM CONFLITO COM A LEI	15/01/2024	10.686,00	14/02/2024	10.686,00	12/03/2024	10.686,00	10/04/2024	10.686,00	10/04/2024	10.686,00	42.790,00		
CUSTEIO	ATENÇÃO BÁSICA EM SAÚDE	AÇÕES ESTRATÉGICAS - INCENTIVO DE ATIVIDADE FÍSICA (PORTARIA GM 1105 e 21/03/22)	-	0,00	05/02/2024	1.500,00	11/03/2024	1.500,00	-	0,00	-	0,00	3.000,00		
CUSTEIO	MAC - SAÚDE MENTAL	ATENÇÃO À SAÚDE - PROCEDIMENTOS NO MAC - SAÚDE MENTAL	10/01/2024	35.978,90	05/02/2024	35.978,90	04/03/2024	35.978,90	02/04/2024	35.978,90	02/04/2024	35.978,90	143.912,00		
CUSTEIO	MAC	SAMU 192	16/01/2024	67.112,59	09/02/2024	67.112,59	04/03/2024	67.112,59	02/04/2024	67.112,59	02/04/2024	67.112,59	269.450,00		
CUSTEIO	GESTÃO	ASSISTÊNCIA FINANCEIRA COMPLEMENTAR PARA O PAGAMENTO DO PISO SALARIAL DOS PROFISSIONAIS DA ENFERMAGEM (PARCELA ÚNICA)	26/01/2024	2.321,51	29/02/2024	2.321,51	26/03/2024	2.321,51	-	0,00	-	0,00	5.999,47		
CUSTEIO	GESTÃO	TRANSFORMAÇÃO DIGITAL NO SUS	-	0,00	-	0,00	-	0,00	24/04/2024	26.162,85	24/04/2024	26.162,85	26.162,85		
CUSTEIO	ASSISTÊNCIA FARMACÉUTICA	ASSISTÊNCIA FARMACÉUTICA E INSUMOS ESTRATÉGICOS NA ATENÇÃO BÁSICA EM SAÚDE <i>Este recurso é repassado diretamente do MS para o Consórcio Paraná Saúde - medicamentos</i>	11/01/2024	15.769,23	14/02/2024	15.769,23	14/03/2024	15.769,23	14/03/2024	15.769,23	02/04/2024	15.769,23	107.978,92		
TOTAL EXECUTAF QUE É REPASSADO AO CONSÓRCIO				705.839,12		699.726,92		789.452,69		749.360,26		2.915.890,99	2.915.890,99		
TOTAL REPASSADO NO QUADRIMESTRE - MS PARA FMS				2.915.890,99		2.915.890,99		2.915.890,99		2.915.890,99		2.915.890,99	2.915.890,99		

Fonte: Planilha elaborada pela Secretaria com base nos relatórios de repasses disponível no site [ins.saude.gov.br](https://ins.saude.gov.br)

Relatório de Repasses Financeiros do 1º quadrimestre de 2024 do Estado para o FMS de Laranjeiras do Sul

Bloco	Componente	Ação/Serviço/Estratégia	jan/24			fev/24			mar/24			abr/24			TOTAL 3º QUAD
			Data OB	Valor Total	Data OB	Valor Total	Data OB	Valor Total	Data OB	Valor Total					
JUSTEIO 38	ATENÇÃO BÁSICA	ESF	-	0,00	-	0,00	22/03/2024	31.185,00	-	-	0,00	-	0,00	31.185,00	
CUSTEIO	ATENÇÃO BÁSICA	SAÚDE BUCAL	-	0,00	-	0,00	14/03/2024	1.755,00	-	-	0,00	-	1.755,00		
CUSTEIO	ATENÇÃO BÁSICA	ADOLESCENTES EM CONFLITO COM A LEI	-	0,00	-	0,00	14/03/2024	22.800,00	-	-	0,00	-	22.800,00		
CUSTEIO	MAC	FAE	-	26.647,22	-	0,00	-	0,00	-	-	26.649,84	-	53.297,06		
CUSTEIO	MAC	RODOVIAS - ATENDIMENTO DE URGÊNCIA E EMERGÊNCIA	-	0,00	-	0,00	-	0,00	12/04/2024	200.000,00	12/04/2024	200.000,00	200.000,00		
CUSTEIO	MAC	SAMU	-	0,00	-	0,00	05/03/2024	198.615,27	25/04/2024	186.815,28	25/04/2024	186.815,28	373.230,55		
CUSTEIO	VIG	PROGRAMA DE FORTALECIMENTO DA VIGILÂNCIA EM SAÚDE - PROVIGIA PARANÁ	-	0,00	-	0,00	05/03/2024	32.750,61	30/04/2024	76.957,00	30/04/2024	76.957,00	109.717,61		
CAPITAL	VIG	PROGRAMA DE FORTALECIMENTO DA VIGILÂNCIA EM SAÚDE - PROVIGIA PARANÁ	-	0,00	-	0,00	-	0,00	30/04/2024	54.614,58	30/04/2024	54.614,58	54.614,58		
CUSTEIO	VIG	AÇÕES EMERGENCIAIS COM ÊNFASE EM DENEGUE	-	0,00	-	0,00	21/03/2024	8.665,50	-	-	0,00	-	8.665,50		
CUSTEIO	IOAF	COMPONENTE ESTADUAL - ASSISTÊNCIA FARMACÉUTICA E INSUMOS ESTRATÉGICOS NA ATENÇÃO BÁSICA EM SAÚDE <i>Este recurso é repassado diretamente do Estado para o Consórcio Paraná Saúde - medicamentos</i>	-	0,00	-	23.653,23	-	0,00	-	-	0,00	-	23.653,26		
INV-9869	CONSTRUÇÃO	UBS SÃO MIGUEL - PORTE I	30/01/2024	130.000,00	-	0,00	-	0,00	-	-	0,00	-	130.000,00		
INV	CONSTRUÇÃO	AMPLIAÇÃO - FELIPE DE SIO	-	0,00	-	0,00	-	0,00	10/04/2024	76.000,00	10/04/2024	76.000,00	76.000,00		
INV	CONSTRUÇÃO	AMPLIAÇÃO - UBS MONTE CASTELO	-	0,00	-	0,00	-	0,00	05/04/2024	140.000,00	05/04/2024	140.000,00	140.000,00		
TOTAL EXECUTAF QUE É REPASSADO AO CONSÓRCIO				156.647,22		0,00		283.971,68		1.195.465,40		754.346,50	1.195.465,40		
TOTAL REPASSADO NO QUADRIMESTRE - ESTADO PARA FMS				1.195.465,40		1.195.465,40		1.195.465,40		1.195.465,40		1.195.465,40	1.195.465,40		

Fonte: Planilha elaborada pela Secretaria com base nos balancetes repassados pelo departamento de contabilidade

Repasses Fundo a Fundo Estado + Ministério da Saúde no 1º Quadrimestre PARA FMS **R\$ 4.111.356,39**



## Resumo dos atendimentos - Saúde - Laranjeiras do Sul

Descrição	1º quadrimestre de 2024	2º quadrimestre de 2024	3º quadrimestre de 2024	Total 2024
Consultas médicas (UBSs, CAPS, SAE, ASSISCOP, FD e HOSPITAIS)	40.699			
Consultas outros profissionais de nível superior	16.296			
Procedimentos de enfermagem (individual e coletivo)	110.828			
Procedimentos de odontologia (individual e coletivo)	6.893			
Sessões de fisioterapia (Clinica Municipal)	601			
Medicamentos dispensados	1.660.679			
Fórmulas, dietas e leites especiais	866			
Exames realizados	34.760			
Visitas ACS	24.244			
Visitas ACE	25.632			
Vacinas realizadas	10.699			
Total de nascimentos processados SINASC	155			
Total de óbitos processados SIM	82			
Internamentos - urgência	687			
Internamentos - cirurgia eletiva	356			
Notificações de Dengue	2.732			

Fonte: Relatório de atendimentos 2024.

Dados preliminares, alguns dados podem sofrer alterações posteriores, que serão corrigidas nos relatórios dos próximos quadrimestres.

# RELATÓRIO DE ATENDIMENTOS DAS EQUIPES DE SAÚDE DE LARANJEIRAS DO SUL

Mês: Janeiro a Abril de 2024

População IBGE 2022: 32.073

Setor/Serviço		Descrição dos serviços	Jan	Fev	Mar	Abr	1º Quad
Atenção Primária Estratégias Saúde da Família e Saúde Bucal (11 ESF e 8 ESB)		Nº de consultas médicas - AB	5.492	5.665	6.774	7.721	25.652
		Nº de consultas médicas apoio a AB (Pediatría, GO, Psiquiatria, Geral)	428	512	600	676	2.216
		Encaminhamento para outras especialidades médicas	669	753	745	779	2.946
		ESF - Nº de consultas de enfermeiros	573	1.055	1.533	2.267	5.428
		ESF - Consulta/atendimento domiciliar (Enf e Médicos)	27	34	48	61	170
		ESF - Procedimentos da equipe de enfermagem	22.405	23.682	27.657	36.322	110.066
		ESF - Coleta de material para exame citopatológico na faixa etária 25 a 64 anos	15	39	178	126	358
		ESF e SAE - Testes rápidos realizados (Hiv, Sífilis e Hepatite)	442	545	557	619	2.163
		ESF - Testes rápidos de gravidez	44	50	49	52	195
		ESF - Educação em saúde e reuniões	2	19	70	28	119
		ESF - Procedimentos coletivos	1	4	18	52	75
		Total de visitas dos ACSs	3.822	5.113	7.613	7.696	24.244
		Insumos fornecidos para pacientes (material p/ procedimentos domiciliares)	4.554	5.784	6.115	6.716	23.169
		ODONTOLOGIA - Educação em saúde (palestras e reuniões)	0	0	4	31	35
		ODONTOLOGIA - Procedimentos coletivos nas escolas	0	1	238	750	989
		ODONTOLOGIA - Consultas em consultório	610	756	1.148	1.217	3.731
		ODONTOLOGIA - Escova, creme e fio dental entregues em consultório para usuários em vulnerabilidade social (soma de todos os itens entregues)	4	6	22	51	83
		ODONTOLOGIA - Escova, creme e fio dental entregues em ação coletiva nas escolas - PSE (kits)	0	0	0	0	0
		ODONTOLOGIA - Procedimentos em consultório	1.016	1.095	1.775	2.018	5.904
		ODONTOLOGIA - Primeira Consulta Programática	348	344	485	421	1.598
ODONTOLOGIA - Tratamento Concluído	107	108	188	170	573		
NASF - Núcleo Ampliado de Saúde da Família		Nº de consultas/atendimentos (na UBS)	63	95	185	170	513
		Atendimentos Projeto Elos de Afeto	0	23	13	6	42
		Atendimento domiciliar	8	6	7	5	26
		Nº de atividades em grupo (reuniões, palestras, terapia em grupo)	1	10	11	9	31
		Sessões de auriculoterapia	0	5	0	0	5
		Avaliação antropométrica	87	0	0	89	176
		Pacientes atendidos com dispensação de fórmulas, dietas e leites	17	27	29	29	102
		Leites, fórmulas e dietas dispensadas	211	225	230	200	866
		Nº de consultas/atendimentos (na UBS)	0	3	16	16	35
		Atendimento domiciliar	11	49	64	54	178
		Sessões de auriculoterapia	0	2	18	9	29
		Nº de atividades em grupo	0	7	10	1	18
		Avaliação coletiva (flexibilidade, desenvolvimento motor)	0	0	0	0	0
		Nº de consultas/atendimentos	113	172	216	251	752
		Atendimento domiciliar	0	0	2	1	3
		Nº de atividades em grupo (reuniões, palestras, terapia em grupo)	0	4	42	11	57
		Nº de consultas/atendimentos	0	0	0	0	0
		Atendimento domiciliar	0	0	0	0	0
		Nº de atividades em grupo (reuniões, palestras, terapia em grupo)	0	0	0	0	0
		Nº de atividades acadêmicas da saúde	0	20	28	19	67
Nº de atividades coletivas (Coração Feliz, reuniões de equipe, atendimento em grupo, etc)	34	32	33	31	130		
Avaliação coletiva (flexibilidade/VCF 20)	1	0	0	0	1		
Nº de consultas/atendimentos	19	12	9	19	59		
Atendimento domiciliar	1	0	5	1	7		
Benefícios concedidos (cadeiras de rodas, muletas, kit oxig., hospedagem, exames e óculos)	124	241	255	228	848		
Nº de atividades em grupo (reuniões, palestras, terapia em grupo)	0	4	4	2	10		
Taxa de absentismo psicólogos NASF	55%	38,76%	31,03%	35,19%	2		
Taxa de absentismo nutricionistas NASF	22,73%	52,75%	37,43%	40,71%	2		
Clínica Municipal de Fisioterapia		Total de pacientes atendidos na Clínica	18	205	183	195	601
		Atendimento fisioterapêutico nas alterações motoras	13	142	134	166	455
		Atendimento fisioterapêutico em paciente com transtorno respiratório sem complicações sistêmicas	0	5	0	0	5
		Atendimento fisioterapêutico em pacientes no pré e pós-operatório nas disfunções musculoesqueléticas	3	37	19	10	69
		Atendimento fisioterapêutico em pacientes no pré e pós-operatório nas disfunções musculoesqueléticas com complicações	0	1	2	0	3
		Atendimento fisioterapêutico em pacientes com distúrbios neuro-cinético-funcionais com complicações sistêmicas	2	18	21	14	55
		Sessões de auriculoterapia	0	1	7	5	13
		Consulta domiciliar pelos profissionais da Clínica (substituição do profissional de NASF que	11	49	64	54	178
		Nº de pacientes atendidos	7.514	7.900	9.220	11.422	36.056
		Nº de medicamentos dispensados (unidades) SAÍDA USUÁRIO E CONSUMO PRÓPRIO	399.819	397.404	387.962	475.494	1.660.679
Assistência Farmacêutica		Nº de consultas/atendimentos	5	7	15	16	43
		Nº de atendimentos farmacêuticos - ALTO CUSTO	660	732	642	718	2.752
		Nº de consultas médicas para SAE - Pacientes dos Programas HAN, TB e Hepatite	21	30	40	53	144
		Nº de consultas médicas para SAE - Programa HIV	9	19	14	18	60
		Nº de atendimentos de enfermagem (orientação, notificações, entrega de medicamentos, etc.)	28	157	182	195	562
SAE: Atendimento Programas - Hepatite, HIV, Hanseníase e Tuberculose		Nº de atendimentos do farmacêutico	127	118	159	172	576
		Nº de exames BK realizados (LAB. + TESTE MOLECULAR + GAL)	8	14	7	12	41
		Nº de vacinas realizadas (fonte: SIPNI) (calendário de vacinação + campanhas)	1.779	1.377	1.602	5.941	10.699
		Testes rápidos - Hiv fornecidos	75	320	300	320	1.015
		Testes rápidos - Sífilis fornecidos	200	300	225	350	1.075
Vigilância em Epidemiológica		Nº de notificações digitadas no SINAN	77	68	73	69	287
		Nº de declarações de óbitos digitadas no SIM - LDS	22	18	23	19	82
		Nº de declarações de óbitos digitadas no SIM - OUTROS	0	15	16	15	46
		Nº de DNV digitadas no SINASC - LDS	45	35	42	33	155
		Nº de DNV digitadas no SINASC - OUTROS MUNICÍPIOS	20	26	26	32	104
		Nº de exames enviados ao LACEN	47	74	122	160	403
		Notificações de Dengue	66	314	1.282	1.070	2.732
Vigilância Sanitária		Nº de visitas e procedimentos Vigilância Sanitária (soma dos códigos)	248	224	302	279	1.053
		Nº de visitas dos Agentes da Dengue	6.402	6.400	6.380	6.450	25.632
		Nº de atividades de Educação em Saúde (reuniões, palestras) da equipe da Dengue	12	16	16	14	58
		Nº de coletas para análise do leite das crianças	2	4	2	2	10
		Nº de coletas pra análise de alimentos (embutidos)	0	0	0	0	0
		Cães castrados (Parceria Sec. de Agricultura e Saúde)	0	6	7	12	25
		Gatos castrados (Parceria Sec. de Agricultura e Saúde)	0	5	10	11	26
		Aferições do teor de cloro livre e turbidez da água	12	12	12	12	48
		De Sio - Nº consultas médicas Oncologista (Dr. Andre/Dr. Marcelino)	77	46	51	69	243
		ASSISCOP: Nº consultas médicas Ortopedia	283	368	381	473	1.505

TFD - Tratamento Fora de Domicílio, especialidades da Assiscop e clínicas credenciadas de fisioterapia	ASSISCOP: Nº consultas médicas Cardiologia	40	92	59	80	271
	ASSISCOP: Nº consultas médicas Oftalmologia	134	117	115	110	476
	ASSISCOP: Nº consultas médicas Neurologia	57	94	83	86	320
	ASSISCOP: Nº consultas médicas Endocrinologia	20	21	39	19	99
	ASSISCOP: Nº consultas médicas Pneumologia	6	8	12	11	37
	ASSISCOP: Nº consultas médicas Dermatologia	21	27	26	24	98
	ASSISCOP: Nº consultas médicas Otorrino	45	61	67	32	205
	ASSISCOP: Nº consultas médicas Urologia	22	19	19	22	82
	ASSISCOP: Nº consultas médicas Anestesiologia	9	0	0	0	9
	ASSISCOP: Nº consultas médicas Gastroenterologia	0	0	10	0	10
	ASSISCOP: Nº consultas médicas Obstetria	27	23	25	27	102
	ASSISCOP QUALICIS: Nº consultas médicas Cardiologia	0	22	41	62	125
	ASSISCOP QUALICIS: Nº consultas médicas Médico da Família	8	7	10	14	39
	ASSISCOP QUALICIS: Nº consultas médicas Gineco/Obstetra	34	62	36	41	173
	ASSISCOP QUALICIS: Nº consultas Enfermagem	45	214	182	191	632
	ASSISCOP QUALICIS: Nº consultas Nutricionista	50	87	123	129	389
	ASSISCOP QUALICIS: Nº consultas Fisioterapeuta	59	113	153	182	507
	ASSISCOP QUALICIS: Nº consultas Psicologia	53	177	181	191	602
	Outras consultas Esp + agendadas via G-SUS	202	235	265	278	980
	Ultrassonografias (Todas)	126	82	126	109	443
	Outras Ultrassonografias (Exceto Obstétricas)	385	357	425	475	1.642
	ASSISCOP: Eletrocardiograma	144	101	99	171	515
	ASSISCOP: Ecocardiografia	1	23	29	26	79
	ASSISCOP: Teste Ergométrico	0	8	16	10	34
	ASSISCOP: Mapa	0	7	6	4	17
	ASSISCOP: Holter	5	5	6	5	21
	ASSISCOP: Tomografia de Coluna (Rel Assiscop)	4	22	18	29	73
	ASSISCOP: Tomografia de Crânio (Rel Assiscop)	6	26	31	39	102
	ASSISCOP: Outras Tomografias (Rel Assiscop)	18	31	38	34	121
	ASSISCOP/SECTRA: Ressonância Magnética de Crânio	0	0	1	4	5
	ASSISCOP/SECTRA: Ressonância Magnética Outras	10	12	20	9	51
	ASSISCOP: Densitometria Óssea	0	3	11	10	24
	ASSISCOP: Mamografia	2	13	77	54	146
	ASSISCOP: Endoscopia	10	21	25	44	100
	ASSISCOP: Colonoscopia	1	8	11	9	29
	ASSISCOP: Polipetomia	2	7	9	2	20
	ASSISCOP: Mucosectomia	0	7	2	1	10
	ASSISCOP: Cromoscopia	2	13	13	3	31
	ASSISCOP: Mapeamento de Retina	0	9	5	7	21
	ASSISCOP: Outros Exames Oftalmológicos	37	17	17	16	87
	ASSISCOP: Nasofibroscopia	1	7	6	8	22
	ASSISCOP: Laringoscopia	1	1	2	0	4
	ASSISCOP: Impedanciometria	0	8	3	8	19
	ASSISCOP: Audiometria	0	10	6	10	26
	ASSISCOP: Espirometria	5	7	8	9	29
	ASSISCOP: Biópsia	12	10	16	5	43
	Fisioterapia (requisições autorizadas Biofisio)	191	176	238	289	894
	CEDETEG - Ortese e prótese	4	1	4	6	15
	Óculos fornecidos através do Programa Olho Vivo	56	48	34	21	159
	ASSISCOP: Prótese Dentária	0	0	54	49	103
Transferências interhospitalares suporte básico	26	24	30	38	118	
Nº de atendimentos SAMU - Base descentralizada Laranjeiras do Sul	196	266		310	772	
Nº de atendimentos SAMU - Unidade de Suporte Básico (USB)	104	114		48	266	
Nº de atendimentos SAMU - Unidade de Suporte Avançado (USA)	31	33		120	184	
Nº de pacientes que usaram o transporte da SEMUSA e da ASSISCOP para consultas, exames e tratamentos em Guarapuava, Curitiba, Cascavel e outros municípios	872	860	897	904	3.533	
Viagens da SEMUSA para pacientes (micro, van, carros...) FORA O TRANSPORTE DA ASSISCOP	227	235	246	249	957	
CAPS - Centro de Atenção Psicossocial	Nº de consultas médicas - Psiquiatra	76	49	85	68	278
	Nº de consultas médicas - Clínica médica	95	129	110	134	468
	Matriciamento com as Equipes de Atenção Básica	0	0	2	1	3
	Enfermeira (individual)	121	123	50	97	391
	Educação em saúde (enfermeira)	0	1	0	3	4
	Procedimentos Técnica de Enfermagem	109	112	242	224	687
	Psicologia (individual)	51	50	51	135	287
	Psicologia em grupo	0	0	0	110	110
	Assistente social (individual paciente)	54	16	46	76	192
	Assistente social familiar	15	7	22	23	67
	Acolhimento diurno de pacientes no CAPS	145	131	151	155	582
	Nº participantes das oficina terapêuticas	0	0	153	162	315
	Pessoas em Internamentos psiquiátricos (Forma Organiz. 030317)	4	4	3		11
	Nº de exames realizados no Laboratório Mun. de Laranjeiras do Sul	4.319	5.793	6.558	7.776	24.446
Laboratório Municipal	Pacientes que realizaram exames	1.336	2.009	1.502	2.022	6.869
	Exames não realizados por ausência do paciente	260	466	750	989	2.465
	Exames realizados através da Assiscop	139	167	158	204	668
	Exames de toxoplasmose realizados em gestante	116	128	60	86	390
	Exames terceirizados	16	100	124	72	312
RAIO X	RAIO X Próprio	279	282	372	325	1.258
	RAIO X realizado na Assiscop	138	234	217	223	812
Ouvidoria	Nº Ouvidorias do SUS registradas	4	11	18	17	50
	Nº Ouvidorias do SUS - Reclamação	4	6	9	10	29
	Nº Ouvidorias do SUS - Denúncia	0	0	2	2	4
	Nº Ouvidorias do SUS - Solicitação/Informação	0	0	2	1	3
	Nº Ouvidorias do SUS - Sugestão	0	0	0	0	0
	Nº Ouvidorias do SUS - Elogio	0	0	0	0	0
	Nº Solicitação Negativas de Medicação - 5ª Regional	0	4	5	3	12
	Nº Ouvidorias - Reclamação/Outras demandas Estado/5ª Regional	0	1	0	1	2
Auditoria	Auditorias realizadas	0	0	0	2	2

### Atendimento Hospitalar - Ambulatorial e Internamentos (SIH)

Pronto atendimento CONSULTAS MÉDICAS - SÃO JOSÉ		905	905	1332	1271	4.413
Pronto atendimento CONSULTAS MÉDICAS - SÃO LUCAS		701	800	987	1.186	3.674
INTERNAMENTOS SÃO JOSÉ	487 AIHS PROGRAMADAS	252	252	246		750
INTERNAMENTOS SÃO LUCAS		233	239	240		712
TOTAL DE INTERN. DE LARANJEIRAS DO SUL		161 AIH MENSAIS PROG. EM LAR. DO SUL	187	196	205	

TOTAL DE INTERNAMENTOS DE OUTROS MUNICIPIOS (SL e SJ)	298	295	281		874
TOTAL DE INTERNAMENTOS LAR + OUTROS MUNICIPIOS (SL e SJ)	485	491	486		1.462
CIRURGIAS ELETIVAS REALIZADAS NOS HOSPITAIS DE LAR, EM PACIENTES DE LAR DO SUL (AIH)	19	30	36		85
CIRURGIAS ELETIVAS REALIZADAS EM PACIENTES DE LAR DO SUL (ASSISCOP)	21	23	18	4	66
INTERNAMENTOS CIRURGIA ELETIVA DE RESIDENTES DE LAR, DO SUL EM OUTROS MUNICIPIOS (faturados)	51	78	76		205
INTERNAMENTOS DE URGÊNCIA DE RESIDENTES DE LAR, DO SUL EM OUTROS MUNICIPIOS (faturados até o momento)	60	66	58		184
<b>TOTAL DE PACIENTES DE LAR, ATENDIDOS EM HOSPITAIS AMB + HOSP</b>	<b>1.925</b>	<b>2.068</b>	<b>2.676</b>	<b>2.461</b>	<b>9.130</b>

Dados de apresentação no SIFI, Ministério da Saúde.

<b>Atendimento Médico Detalhado</b>					
<b>Médicos Atenção Básica</b>					
	Jan	Fev	Mar	Abr	1º Quad
Dr. Inocencio de Oliveira Abreu - De Sio (consulta na UBS)	175	201	188	215	779
Dr. Marcio Augusto Musse - De Sio (consulta na UBS)	139	129	111	108	487
Dra. Marina de Paula Furlan de Azevedo - Cristo Rei (consulta na UBS)	216	228	564	721	1.729
Dr. Paulo José do Nascimento Leal - Agua Verde e Presidente Vargas (consulta na UBS)	379	344	608	647	1.978
Dra. Alba Nivia Fajardo Escalante - De Sio (consulta na UBS)	202	442	530	667	1.841
Dr. Rodrigo Henrique Bezerra de Moraes - De Sio, Passo Liso (consulta na UBS)	246	524	787	893	2.450
Dra. Mairdelys Martinez Graveran - Celeste (consulta na UBS)	312	267	659	724	1.962
Dr. Roger Gaston Olivares Borrego - Celeste (consulta na UBS)	142	141	340	336	959
Dra. Munik Alves - Celeste (consulta na UBS)	531	355	87	657	1.630
Dr. Lazaro Eduardo Rodriguez Quintana - Presidente Vargas (consulta na UBS)	480	352	341	14	1.187
Dra. Jaqueline Suzane dos Santos - Agua Verde (consulta na UBS)	431	445	489	0	1.365
Dr. Gabriel Elisio Tolentino Moreno - Jardim Iguacu (consulta na UBS)	361	326	610	803	2.100
Dra. Natalia Kailer dos Santos - De Sio (consulta na UBS)	366	381	0	0	747
Dr. Felipe Martins Fontes - De Sio, Presidente Vargas (consulta na UBS)	534	436	494	639	2.103
Dr. Taigo Avila da Silva - Cristo Rei e Celeste (consulta na UBS)	552	634	761	723	2.670
Dra. Rebeca Ribeiro de Gusmão Passos - Monte Castelo, Agua Verde (consulta na UBS)	0	0	205	574	779
Dr. João Vitor Pagnussat - Monte Castelo (consulta na UBS)	426	460	0	0	886
<b>Total consultas Atenção Básica - UBS</b>	<b>5.492</b>	<b>5.665</b>	<b>6.774</b>	<b>7.721</b>	<b>25.652</b>
<b>Médicos Especialidades</b>					
	Jan	Fev	Mar	Abr	1º Quad
Dr. Paulo Sergio Bianchini Perez - Pediatra (consulta UBS De Sio e Pres. Vargas)	127	193	232	238	790
Dra. Ana Paula Matida Shiguihara de Sio - Pediatra (consulta UBS Celeste)	146	58	110	143	457
Dr. Ilton Franzoni (consulta SAE)	19	30	40	54	143
Dra. Sirlene Maria da Silva - GO (consulta UBS Celeste)	28	100	89	125	342
Dr. Rodrigo Rogato - Ginecologista (consulta UBS De Sio)	83	84	88	72	327
Dr. Alexey Moura Gonçalves - Psiquiatra (consulta UBS De Sio)	14	17	16	20	67
Dr. Isac Kei Yamazaki (consulta UBS De Sio)	11	30	25	24	90
<b>Total consultas Especializadas - UBS</b>	<b>428</b>	<b>512</b>	<b>600</b>	<b>676</b>	<b>2.216</b>

\* Profissionais destacados em vermelho são os que permanecem trabalhando nas unidades ao término do quadrimestre.

<b>Atendimento Odontológico Detalhado</b>					
<b>Cirurgiões - Dentistas Atenção Básica</b>					
	Jan	Fev	Mar	Abr	1º Quad
Acir Wanderlei Alves de Oliveira (consulta USF Agua Verde)	133	87	160	151	531
Acir Wanderlei Alves de Oliveira (procedimento USF Agua Verde)	177	111	196	238	722
Ayane Borges Guimarães (consulta UBS Monte Castelo)	76	111	139	197	523
Ayane Borges Guimarães (procedimento UBS Monte Castelo)	127	148	160	243	678
Jacqueline Elizabeth Talaska (consulta UBS Celeste)	121	208	270	259	858
Jackson Caprini Provin (procedimento UBS Celeste)	169	291	398	401	1.259
Jackson Caprini Provin (consulta USF Dr. Carlos Felipe de Sio)	55	207	247	268	777
José Henrique Buzzachera Sironi (consulta UBS Jardim Iguacu)	45	246	280	253	824
José Henrique Buzzachera Sironi (procedimento UBS Jardim Iguacu)	30	41	121	117	309
Sandy Caroline Padilha (consulta UBS Cristo Rei)	70	89	292	377	828
Sandy Caroline Padilha (procedimento UBS Cristo Rei)	131	56	79	0	266
Sergio Chaves de Cordova Junior (consulta UBS Presidente Vargas, e Cristo Rei)	200	58	105	0	363
Sergio Chaves de Cordova Junior (procedimento UBS Presidente Vargas, e Cristo Rei)	2	12	24	73	111
Taisiane Possamai (consulta USF Dr. Carlos Felipe de Sio)	32	58	70	112	272
Taisiane Possamai (procedimento USF Dr. Carlos Felipe de Sio)	62	34	108	152	356
<b>Total consultas Atenção Básica - UBS</b>	<b>1.626</b>	<b>1.851</b>	<b>2.923</b>	<b>3.235</b>	<b>8.677</b>

\* Profissionais destacados em vermelho são os que permanecem trabalhando nas unidades ao término do quadrimestre.

Informação não disponibilizada.

# Ações de enfrentamento à Dengue

## 1º Quadrimestre 2024

- ▶ Fumacê para bloqueio de transmissão nas regiões com casos positivos enquanto havia o insumo fornecido pelo Ministério da Saúde;
- ▶ Divulgação de vídeos informativos sobre o tema Dengue;
- ▶ Realização de exames de acompanhamento (hemograma/plaquetas/hematócrito);
- ▶ Disponibilização de caçambas para descarte de itens que podem acumular água mas que não são coletados na rotina de coleta de resíduos comuns e recicláveis;
- ▶ Atendimento clínico nas UBSs no horário de funcionamento;
- ▶ Implementação de horário estendido até às 21 horas para na unidade do Centro para atendimento exclusivo suspeitos ou em acompanhamento por Dengue;
- ▶ Educação permanente com os conselheiros municipais de saúde com a temática Dengue;
- ▶ Emissão de boletim semanal de casos notificados;
- ▶ Aquisição de teste rápido de Dengue quando disponível para fornecimento;
- ▶ Aplicação de multas conforme prevê a Lei 09/2015 e decreto 31/2015;
- ▶ Projeto Crotalária;
- ▶ Ação educativa na escolas municipais e estaduais;
- ▶ Coleta de pneus;
- ▶ Reforço da integração entre a Atenção Primária e a Vigilância em Saúde com o trabalho dos ACSs para orientação e eliminação de focos durante as visitas.



# SECRETARIA MUNICIPAL DE SAÚDE - LARANJEIRAS DO SUL-PR

Rua Barão do Rio Branco, 1861 - Centro - 85.301-030 - CNPJ: 95.587.473/0001-43 - Fone: (42) 3635-7550

## MONITORAMENTO DO CUMPRIMENTO DAS METAS DA PROGRAMAÇÃO ANUAL DE SAÚDE 2024

### Análises e considerações acerca do resultado das metas programadas:

\*Subfunções: 122-Administração Geral, 301-Atenção Básica, 302-Assistência Hospitalar e Ambulatorial, 303-Suporte Profilático e Terapêutico, 304-Vigilância Sanitária, 305-Vigilância Epidemiológica, 306-Alimentação e Nutrição

### Estruturação e Investimentos na Rede

1 Diretriz: (Plano)		Estruturação e investimentos dos pontos municipais de Atenção à Saúde					
1.1. Objetivo (Plano)		Garantia do acesso da população a serviços de saúde de qualidade, mediante ESTRUTURAÇÃO E INVESTIMENTOS nos Serviços de Saúde					
Responsável pelo monitoramento		Coordenação/Apoio de Gestão					
Descrição da Meta (Plano 2022 - 2025)		Descrição do Indicador	Meta quantitativa (PAS)	Resultado RAG (resultado no período)			Resultado/% (resultado/meta)*100
				1º Quad.	2º Quad.	3º Quad.	
1.1.1	Investimento em construção, reforma, ampliação e reestruturação de Unidades de Saúde	Investimento na estrutura física das unidades de saúde	400.000	217.966 54,49%			
1.1.2	Aquisição de mobiliários e equipamentos necessários para as Unidades de Saúde	Valor investido em equipamentos e mobiliários	150.000	24.143 16,09%			
1.1.3	Aquisição de veículos para renovação da frota municipal para dar condições de trabalho tanto para as ESF's quanto para o Tratamento Fora de Domicílio	Valor investido em aquisição de veículos	80.000	0			

### Atenção Primária

2 Diretriz: (Plano)		Atenção Primária em Saúde					
2.1. Objetivo (Plano)		Garantir os princípios básicos do SUS: Universalidade, integralidade e equidade. Promoção da atenção integral à saúde da população através das Equipes da ATENÇÃO PRIMÁRIA A SAÚDE, priorizando as ações para a população mais vulnerável, com olhar específico para a saúde da criança, saúde da mulher, saúde do idoso, saúde de adolescentes e jovens e saúde do homem, respeitando a adesão da Assistência em Redes implantadas pela Secretaria Estadual de Saúde e pelo Ministério da Saúde					
Responsável pelo monitoramento		Coordenação de Atenção Primária, do NASF e da Odontologia					
Descrição da Meta (Plano 2022 - 2025)		Descrição do Indicador	Meta quantitativa (PAS)	Resultado RAG (resultado no período)			Resultado/% (resultado/meta)*100
				1º Quad.	2º Quad.	3º Quad.	
2.1.1	Alcançar 40% de mulheres na faixa etária de 25 a 64 anos com um exame citopatológico de rastreamento realizado nos últimos 3 anos	Percentual de mulheres na faixa etária de 25 a 64 anos que realizaram coleta de material para exame citopatológico nos últimos 3 anos	40%	Previne			
2.1.2	Alcançar a razão 0,45 de exames de mamografia realizados em mulheres de 50 a 69 anos (1533)	Razão de exames de mamografia de rastreamento realizados em mulheres de 50 a 69 anos	0,43	0,06 90			
2.1.3	Reduzir para 17% a proporção de gravidez na adolescência entre as faixas de 10 a 19 anos	Proporção de gravidez na adolescência entre as faixas de 10 a 19 anos	17	7,09 100%			
2.1.4	Ampliar a proporção de gestantes adolescentes com pré-natal iniciado no primeiro trimestre	Proporção de gestantes adolescentes com primeira consulta de pré-natal realizada no primeiro trimestre	92	86,4%			
2.1.5	Criação de grupos de adolescentes e familiares para fortalecimento de vínculo e autoestima e grupo de acolhimento em saúde mental para funcionários da secretaria de saúde nas ESFs com matriciamento dos psicólogos e equipe multidisciplinar com articulação e apoio das equipes intersetoriais (CMS 2021)	Grupos de adolescentes e de funcionários ativos	8	0			



# SECRETARIA MUNICIPAL DE SAÚDE - LARANJEIRAS DO SUL-PR

Rua Barão do Rio Branco, 1861 - Centro - 85.301-030 - CNPJ: 95.587.473/0001-43 - Fone: (42) 3635-7550

2.1.6	Manter a taxa de mortalidade infantil abaixo de 10/1000	Número de óbitos infantis (Taxa de mortalidade infantil)	5 (10/1000)	0 10%		
2.1.7	Manter a taxa de mortalidade materna em zero	Número de óbitos maternos (Taxa de mortalidade materna)	0	0 10%		
2.1.8	Manter a cobertura populacional estimada pelas Equipes de Atenção Primária/ESF	Cobertura populacional estimada pelas Equipes de Atenção Básica	100	100		
2.1.9	Realizar campanhas de prevenção e promoção a saúde com ampla divulgação (CMS 2021)	Campanhas de prevenção e promoção a saúde realizadas	15	07 46% -Dengue, -Autismo -Dia Mundial atividade física, -Tuberculose -Preventivos, -Influenza -Vacinação extramuro		
2.1.10	Fortalecer a Estratégia de Saúde da Família e Agentes Comunitários de Saúde	Cobertura populacional da Equipes de Estratégia de Saúde da Família	100	100		
2.1.11	Fortalecer a Atenção Primária com foco na redução dos internamentos sensíveis a Atenção Primária	Proporção de internamentos sensíveis a atenção primária de residentes do município	20	25,83 77,4%		
2.1.12	Ampliar a proporção de gestantes com pelo menos 6 consultas de pré-natal, sendo a primeira até a 12ª semana de gestação	Proporção de gestantes com pelo menos 6 consultas de pré-natal, sendo a primeira até a 20ª semana de gestação	60	Previne		
2.1.13	Melhorar a proporção de gestantes com exames de sífilis e HIV realizados registrados no ESUS	Proporção de gestantes com exames de sífilis e HIV realizados registrados no ESUS	60	Previne		
2.1.14	Ampliar o percentual de hipertensos com pressão arterial aferida e consulta realizada e registrada com condição avaliada e/ou CID (PREVINE BRASIL)	Percentual de hipertensos com pressão arterial aferida e consulta realizada e registrada com condição avaliada e/ou CID	50%	Previne		
2.1.15	Ampliar o percentual de diabéticos com Hemoglobina Glicada solicitada registrada no ESUS e consulta realizada e registrada com condição avaliada e/ou CID (PREVINE BRASIL)	Percentual de diabéticos com Hemoglobina Glicada solicitada e consulta realizada e registrada com condição avaliada e/ou CID	50%	Previne		
2.1.16	Melhorar o resultado do indicador sintético do Programa Previne Brasil	Indicador Sintético Final do Programa Previne Brasil	9,5	Previne		
2.1.17	Reduzir a taxa de internações por Diabetes Mellitus e suas complicações	Taxa de internações por Diabetes Mellitus e suas complicações	35	7,76 13		
2.1.18	Reduzir a taxa de internações por AVC na população acima de 30 anos	Taxa de internações por AVC na população acima de 30 anos	12	2,98 5		
2.1.19	Reduzir a quantidade da população idosa internada por fratura de fêmur	Quantidade da população idosa internada por fratura de fêmur	12	7		
2.1.20	Garantir agendamento em 100% das unidades de saúde, para atendimento principalmente aos grupos prioritários (crianças, gestantes, idosos, hipertensos, diabéticos, pessoas com transtornos mentais, deficiência física e/ou mental e acamados)	Unidades de Saúde com agendamento de consultas implantado	7	7		
2.1.21	Assegurar o cumprimento do calendário de puericultura do Ministério da Saúde em todas as unidades de saúde e que esta seja realizada pelos profissionais da ESF apoiada pelo NASF e ESB	Unidades de Saúde que cumprem o calendário de puericultura	7	7		
2.1.22	Garantir o atendimento na primeira semana de vida em 100% dos Recém Nascidos	Percentual de recém nascidos com atendimento na primeira semana de vida	100%	61,69%		
2.1.23	Fortalecer as ações de matriciamento das ESFs pelo NASF	Ações de matriciamento com as ESFs realizadas pelo NASF	11	17 100%		



# SECRETARIA MUNICIPAL DE SAÚDE - LARANJEIRAS DO SUL-PR

Rua Barão do Rio Branco, 1861 - Centro - 85.301-030 - CNPJ: 95.587.473/0001-43 - Fone: (42) 3635-7550

2.1.24	Manter o mapa do tossidor em todas as Unidades de Saúde	Nº de unidades com mapa do tossidor em funcionamento	7	7 100%			
2.1.25	Disponibilizar Ecografias para 100% das gestantes do SUS no 1º, 2º e 3º trimestres de gravidez	Ultrassonografias obstétricas realizadas	1.200	443 36,9%			
2.1.26	Disponibilizar exame de toxoplasmose para 100% das gestantes do SUS	Gestantes que realizaram Exames de toxoplasmose IGM	520	144 27,7%			
2.1.27	Fortalecer as ações de prevenção da cárie da primeira infância, inserindo a equipe de saúde bucal nas ações desenvolvidas pelas equipes de saúde da família (pré-natal, puericultura, pesagem, atividades em grupo com pais, e outros)	Equipes que realizam as ações de prevenção da cárie na primeira infância	8	8 100%			
2.1.28	Redução do percentual de avaliações alteradas na triagem odontológica realizadas no Programa Saúde na Escola	Percentual de avaliações alteradas na triagem odontológica realizadas no Programa Saúde na Escola registradas no ESUS	43%	42,18% 100% 491/1164			
2.1.29	Ampliar a cobertura populacional estimada pelas Equipes de Saúde Bucal na Atenção Primária	Cobertura populacional estimada de Saúde Bucal na Atenção Básica	85	85 100%			
2.1.30	Fortalecer a Estratégia de Saúde Bucal	Valor investido em saúde bucal	1.100.000	381.711 34,7%			
2.1.31	Ampliar a proporção de gestantes com atendimento odontológico	Proporção de gestantes com atendimento odontológico realizado	60	Previne			
2.1.32	Manter o número de próteses dentárias em 60 unidades mensais	Quantidade de próteses dentárias distribuídas	660	103 15,6%			
2.1.33	Distribuição de escovas odontológicas e dentifrícios nas escolas, pelo menos uma vez ao ano	Ações de distribuição de escovas odontológicas e dentifrícios nas escolas	1	0			
2.1.34	Garantir o fornecimento de kits de higiene bucal para crianças e adultos em vulnerabilidade social (CMS 2021)	Quantidade de itens entregues (escova, fio dental, creme dental) registrados no sistema	80	83 100%			
2.1.35	Realizar o curso de capacitação de cuidadores de idosos, acamados e cadeirantes, anualmente	Curso de capacitação de cuidadores de idosos, acamados e cadeirantes realizado	1	0			
2.1.36	Melhorar o registro dos atendimentos de pacientes de saúde mental na ESF	Número de atendimentos com condição avaliada de saúde mental registradas no ESUS	1.500	3493 100%			
2.1.37	Manutenção do Projeto de apoio e incentivo ao aleitamento materno "Elos de Afeto"	Número de atendimentos realizados através do Projeto Elos de Afeto somado as doações de leite materno encaminhadas ao banco de leite	150	42 28%			
2.1.38	Reduzir o índice de desnutrição infantil	Índice de desnutrição infantil	1,55	2,6 59,61%			
2.1.39	Ampliar a cobertura de acompanhamento das condicionalidades de saúde do Programa Auxílio Brasil	Cobertura de acompanhamento das condicionalidades de saúde do Programa Auxílio Brasil	85	semestral			
2.1.40	Fortalecer o Núcleo Ampliado de Saúde da Família	Valor investido em NASF	1.100.000	345.831 31,43%			
2.1.41	Fortalecimento do Programa de alimentação e nutrição	Valor investido nas ações de promoção do Aleitamento Materno e na distribuição de fórmulas, leites e dietas especiais	80.000	31.471 39,33%			
2.1.42	Reduzir o índice de obesidade infantil	Índice de obesidade infantil	8	5,9 100%			
2.1.43	Realizar Educação Permanente com os profissionais da Secretaria de Saúde	Ações de educação permanente realizadas com	10	3 Dengue Multivacinação			





# SECRETARIA MUNICIPAL DE SAÚDE - LARANJEIRAS DO SUL-PR

Rua Barão do Rio Branco, 1861 - Centro - 85.301-030 - CNPJ: 95.587.473/0001-43 - Fone: (42) 3635-7550

		as equipes e registradas no ESUS		Influenza			
2.1.44	Incluir os profissionais de saúde que atuam na reserva indígena Boa Vista e no CENSE nas capacitações da Secretaria Municipal de Saúde	Número de participações da equipe da reserva indígena e do CENSE nas ações da Secretaria de Saúde programadas	10	0			
2.1.45	Contribuir para a execução de 100% das metas do Plano Operativo Municipal de atenção integral dos adolescentes em conflito com a Lei	Percentual de execução das metas do Plano Operativo Municipal de atenção integral dos adolescentes em conflito com a Lei (23 metas)	100	68%			
2.1.46	Alcançar o percentual de 20% da população masculina na faixa etária de 50 anos ou mais com realização de PSA (população 4308) CMS 2021	Percentual de homens na faixa etária de 50 anos ou mais com realização de PSA	15	5,43 234			
2.1.47	Manter a quantidade mensal de consultas médicas acima de 66 em todas as ESFs	Quantidade de competências com registro e envio da quantidade mínima de consultas médicas em 100% das equipes	12	4			
2.1.48	Alcançar a quantidade mínima mensal de consultas de enfermagem (42) em todas as ESFs	Alcançar a quantidade mínima mensal de consultas de enfermagem (42) em todas as ESFs	12	0			
2.1.49	Disponibilizar veículos exclusivos para que as Equipes de Saúde da Família, Equipes de Saúde Bucal e Equipe Multidisciplinar realizem visitas e atendimentos domiciliares	Unidades de saúde com veículos exclusivos disponíveis para o trabalho das equipes	7	3 42,85%			
2.1.50	Investir no custeio dos recursos humanos para o desempenho das atividades da Atenção Primária (UBSS e Equipes)	Valor gasto com servidores e profissionais terceirizados da Atenção Primária	9.500.000	3.662.098 38,54%			
2.1.51	Investir na manutenção de unidades com aquisição de materiais e instrumentais de qualidade, e garantia de serviços de manutenção de equipamentos e das unidades	Valor gasto com materiais odontológicos, médico hospitalares e manutenção de equipamentos	300.000	51.608 17,2%			
2.1.52	Fortalecer e ampliar a participação no Projeto Coração Feliz	Quantidade de participações anuais nas atividades do Projeto Coração Feliz	10.500	6.439 61,3%			
2.1.53	Alcançar 100% das ações obrigatórias pactuadas no Programa Saúde na Escola de acordo com o ciclo	Percentual de ações obrigatórias realizadas nas escolas pactuadas	100%	30%			
2.1.54	Fortalecer as ações do Programa Academia da Saúde	Quantidade de atividades realizadas e registradas no sistema IDS	250	68 26,8%			
2.1.55	Fortalecer as ações da Clínica Municipal de Fisioterapia	Sessões de fisioterapia e outros procedimentos integrativos complementares realizados	2.850	778 27,29%			
2.1.56	Qualificar o atendimento a pessoas com autismo através de um Centro Especializado de Atendimento	Quantidade de pacientes cadastrados como autista e que estão em acompanhamento	30	SERVIÇO NÃO IMPLANTADO AINDA			



**Assistência Farmacêutica**

3 Diretriz: (Plano)		Assistência Farmacêutica				
3.1 Objetivo (Plano)		Fortalecimento da ASSISTÊNCIA FARMACÊUTICA: Garantir acesso da população aos medicamentos da Atenção Básica conforme Relação Municipal de Medicamentos Essenciais (REMUME) e proporcionar o cuidado Farmacêutico, buscando desenvolver ações que integrem a equipe multidisciplinar				
Responsável pelo monitoramento		Coordenação de Assistência Farmacêutica				
Descrição da Meta (Plano 2022 - 2025)	Descrição do Indicador	Meta quantitativa (PAS)	Resultado RAG (resultado no período)			Resultado/% (resultado/meta)*100
			1º Quad.	2º Quad.	3º Quad.	
3.1.1	Investir recursos próprios no Consórcio Paraná Saúde para aquisição de medicamentos, procurando ampliar a contrapartida em 5% ao ano	Valor gasto com medicamentos no Consórcio Paraná Saúde medicamentos	480.000	119.645 24,9%		
3.1.2	Avaliar 100% das solicitações de medicamentos em caráter especial e fornecer para os que se enquadrarem nos critérios de inclusão	Percentual de solicitações de medicamentos e caráter especial avaliados	100%	100%		
3.1.3	Manter Comissão de Farmacoterapêutica e Nutrição. A Comissão deverá ser composta por: 1 representante dos cirurgiões dentistas, 1 representante dos enfermeiros, 2 representantes dos farmacêuticos da assistência farmacêutica, 1 representante dos nutricionistas e 1 representante do serviço social e será presidida pelo coordenador(a) da Assistência Farmacêutica, contendo o mesmo número de membros suplentes	Eleição bianual da comissão de Farmacoterapêutica e Nutrição	1	1		
3.1.4	Revisar e adequar da Relação Municipal de Medicamentos REMUME e os protocolos ajustando-os às necessidades locais a um custo racional, com base no elenco padronizado pelo Estado e oferecido pelo Consórcio Paraná Saúde	Revisões da Relação Municipal de Medicamentos REMUME realizadas	1	1		
3.1.5	Disponibilizar atendente de farmácia em todas as farmácias das Unidades Básicas de Saúde	Unidades com atendente de farmácia	7	6		
3.1.6	Realizar o atendimento farmacêutico compartilhado com profissionais da equipe multidisciplinar	Atendimentos farmacêuticos compartilhados com outros profissionais	12	0		
3.1.7	Padronizar a dispensação de medicamentos em toda rede através de protocolo operacional	Protocolo operacional atualizado	1	1		
3.1.8	Investir no custeio dos recursos humanos da assistência farmacêutica	Valor gasto com recursos humanos que atuam na assistência farmacêutica	650.000	212.204 32,64%		
3.1.9	Gerenciar a utilização dos recursos de incentivo para custeio e Capital da Assistência Farmacêutica (Estadual e Federal)	Percentual de utilização dos recursos da Assistência Farmacêutica (IOAF e QUALIFAR) no período de um ano	80	42 52,5%		
3.1.10	Investir na aquisição de medicamentos constantes na REMUME não contemplados no Consórcio	Valor gasto com medicamentos adquiridos através de licitação	600.000	44.817,86		
3.1.11	Intermediar para que as farmácias comerciais adotem sistema de plantão em forma de rodízio no período da madrugada (CMS 2021)	Farmácia aberta no período da madrugada	1	0		
3.1.12	Ampliar o número de Farmácia Central de dispensação no município (CMS 2021)	Farmácia Central de dispensação no municipal disponível	3	2		



# SECRETARIA MUNICIPAL DE SAÚDE - LARANJEIRAS DO SUL-PR

Rua Barão do Rio Branco, 1861 - Centro - 85.301-030 - CNPJ: 95.587.473/0001-43 - Fone: (42) 3635-7550

## Vigilância em Saúde

4 Diretriz: (Plano)		Vigilância em Saúde					
4.1 Objetivo (Plano)		Assegurar a execução das ações de VIGILÂNCIA EM SAÚDE, e a integração das equipes da Vigilância Epidemiológica e Sanitária com as Equipes de Saúde da Família na atenção a vigilância, prevenção e controle das doenças transmissíveis, das não transmissíveis, das imunopreveníveis e das situações de surtos e epidemias, e que juntas fortaleçam a Vigilância em Saúde Ambiental e a Saúde do Trabalhador					
Responsável pelo monitoramento		Coordenação da Vigilância em Saúde, Epidemiológica e Sanitária					
Descrição da Meta (Plano 2022 - 2025)		Descrição do Indicador	Meta quantitativa (PAS)	Resultado RAG (resultado no período)			Resultado/% (resultado/meta)*100
				1º Quad.	2º Quad.	3º Quad.	
4.1.1	Aumentar a realização das testagens rápidas em 10% ao ano livre demanda, através de divulgação do meio de comunicação escrito e falado através do SAE e das Equipes da Atenção Primária, chegando a 5.500 ao ano	Testes rápidos de HIV, Sífilis e Hepatite B realizados nas unidades de saúde	5.500	2.163 39,32%			
4.1.2	Investigar 100% dos óbitos fetais registrados no Sistema de Informação sobre Mortalidade (SIM) e digitar os dados no módulo de investigação do SIM - Web em até 120 dias após a ocorrência do evento, por município de residência e período	Percentual de óbitos fetais, infantis, maternos e de mulheres em idade fértil investigados	100%	100% Nenhum óbito			
4.1.3	Investigar 100% dos óbitos infantis registrados no Sistema de Informação sobre Mortalidade (SIM) e digitar os dados no módulo de investigação do SIM - Web em até 120 dias após a ocorrência do evento, por município de residência e período	Percentual de óbitos infantis investigados	100%	100% Nenhum óbito			
4.1.4	Investigar 100% dos óbitos maternos declarados registrados no Sistema de Informação sobre mortalidade (SIM) e digitar no módulo de investigação do SIM-Web em até 120 dias após a ocorrência do evento por município de residência e período	Percentual de óbitos maternos investigados	100%	100% Nenhum óbito			
4.1.5	Investigar 100% dos óbitos de mulher em idade fértil (MIF) registrados no Sistema de Informação sobre Mortalidade (SIM) e digitar no módulo de investigação do SIM-Web em até 120 dias após a ocorrência do evento, por município de residência e período	Percentual de óbitos em idade fértil investigados	100%	100% 02 óbitos investigados			
4.1.6	Definir no mínimo 96% da Causa Básica dos óbitos não fetais registrados no Sistema de Informação sobre Mortalidade (SIM) em até 120 dias após a ocorrência do evento, por município de residência e período	Proporção de registro de óbitos com causa básica definida	99	96,4% investigados 03 óbitos em investigação			TOTAL DE ÓBITOS 85
4.1.7	Digitar e transferir no mínimo 90% dos registros de óbitos não fetais no Sistema de Informação sobre Mortalidade (SIM) em até 60 dias após o final do mês de ocorrência em relação aos esperados, segundo município de residência e período	Percentual de registro de óbitos não fetais no SIM	95%	100%			
4.1.8	Digitar e transferir no mínimo 90% dos registros de nascimentos no Sistema de Informação sobre Nascidos Vivos (Sinasc) em relação aos esperados, em até 60 dias após o final do mês de ocorrência segundo município de residência e período	Percentual de registros de nascidos vivos digitados e transferidos	95%	100%			



# SECRETARIA MUNICIPAL DE SAÚDE - LARANJEIRAS DO SUL-PR

Rua Barão do Rio Branco, 1861 - Centro - 85.301-030 - CNPJ: 95.587.473/0001-43 - Fone: (42) 3635-7550

4.1.9	Notificar no SINAN - NET todas as doenças de notificação compulsória imediata	Percentual de notificações	100%	100%		
4.1.10	Registrar semanalmente no SIVEP DDA a ocorrência ou não de MDDA das Unidades de Saúde e Unidades Hospitalares, possibilitando assim a detecção de alteração do perfil epidemiológico das doenças diarreicas agudas do município	Percentual de ocorrências registradas semanalmente no SIVEPDDA das unidades sentinelas	100%	100%		
4.1.11	Realizar exames dermatoneurológicos dos contatos domiciliares de casos novos de hanseníase, diagnosticados no ano vigente e registrados no SINAN-NET	Percentual dos contatos domiciliares dos casos novos de hanseníase com exames dermatológicos realizados	100%	100%		
4.1.12	Realizar avaliação do grau de incapacidade física do paciente, na alta por cura, dos casos de hanseníase registrados no SINAN-NET no ano vigente	Percentual dos pacientes de hanseníase com alta por cura com exame de incapacidade física realizado	100%	100%		
4.1.13	Atingir as coberturas mínimas conforme parâmetro estabelecido pelo MS para os grupos com metas estabelecidas. Em menores de um ano de idade a) BCG-ID= 90% b) Vacina Oral de Rotavírus Humano (VORH) = 90% c) Pentavalente (DTP+Hib+HepB) = 95% d) Vacina contra Poliomielite = 95% e) Vacina Pneumocócica Conjugada (PnC10v), = 95% f) Vacina Meningocócica Conjugada C (MnC) = 95% g) Febre amarela * (para as áreas com recomendação da vacina) 100%	Proporção de vacinas selecionadas do Calendário Nacional de Vacinação para crianças menores de dois anos de idade - Pentavalente 3ª dose, Pneumocócica 10-valente 2ª dose, Poliomielite 3ª dose e Tríplice viral 1ª dose - com cobertura vacinal preconizada	100	33,3% Meta Não cumprida BCG-ID = 93,8 Vacina Oral de Rotavírus Humano (VORH) = 91,4% Pentavalente = 93,2% Vacina contra Poliomielite = 93,8% Vacina Pneumocócica Conjugada (PnC10v), = 91,4% Vacina Meningocócica Conjugada C (MnC) = 83,7% Febre amarela 75,9%		Intensificação nas reuniões sobre a cobertura vacinal; Inquérito vacinal por ESF
4.1.14	Monitorar semestralmente os serviços de saúde que realizam vacinas (sala de vacina) quanto às boas práticas de vacinação	Percentual de estabelecimentos monitorados quanto as boas práticas de vacinação	100%	100%		
4.1.15	Notificar e investigar qualquer evento adverso pós-vacinação categorizado como leves, moderados, grave, segundo o Manual de Vigilância Epidemiológica de Eventos Adversos Pós vacinação - EAPV	Percentual de eventos adversos pós vacinação notificados e investigados	100%	100% 06 notificações		
4.1.16	Monitorar e acompanhar os casos novos de Sífilis Congênita em menores de 01 ano de idade por meio do SINAN-NET	Percentual de casos novos de sífilis congênita monitorados e acompanhados	100%	100% 0		
4.1.17	Reduzir a incidência de AIDS em menores de 05 anos	Número de casos novos de aids em menores de 05 anos	0	0 100%		
4.1.18	Aumentar a proporção de Sintomáticos Respiratórios (SR) identificados e examinados com o objetivo da detecção precoce de casos de tuberculose	Número de Sintomáticos Respiratórios (SR) que realizaram BK	320	41 12,8% (TESTE RÁPIDO MOLECULAR) SENSIBILIDADE 90%		



# SECRETARIA MUNICIPAL DE SAÚDE - LARANJEIRAS DO SUL-PR

Rua Barão do Rio Branco, 1861 - Centro - 85.301-030 - CNPJ: 95.587.473/0001-43 - Fone: (42) 3635-7550

4.1.19	Aumentar a proporção de contatos examinados, de casos novos de tuberculose, com o objetivo da detecção precoce de casos da doença	Proporção de contatos examinados, de casos novos de tuberculose	100	100%			
4.1.20	Manter a proporção de testagem para HIV nos casos novos de tuberculose	Percentual de casos novos de tuberculose que realizaram testagem rápida para HIV	100	100%			
4.1.21	Aumentar a proporção de cura de casos novos de Tuberculose Pulmonar com confirmação laboratorial	Proporção de cura de casos novos de Tuberculose Pulmonar com confirmação laboratorial	100	100%			
4.1.22	Manter a proporção de realização de cultura para BAAR e TRM TB DETECTÁVEL nas situações indicadas pelo Protocolo dos sintomáticos respiratórios	Proporção de realização de cultura para BAAR e/ou TRM TB DETECTÁVEL nas situações indicadas	100	100%			
4.1.23	Reduzir o número de óbitos prematuros (de 30 a 69 anos de idade) por Doenças Crônicas Não Transmissíveis DCNT (doenças do aparelho circulatório, câncer, diabetes e doenças respiratórias crônicas)	Número de óbitos prematuros (de 30 a 69 anos de idade) pelo conjunto das 4 principais DCNT (doenças do aparelho circulatório, câncer, diabetes e doenças respiratórias crônicas)	50	20			Doenças do Aparelho Circulatório: 8 N/A Câncer: 8 N/A Diabetes: 1 N/A Doenças respiratórias crônicas: 3 N/A
4.1.24	Manter o número de Unidades de Saúde com serviços de Notificação contínua da Violência Interpessoal e Autoprovocada	Número de Unidades de Saúde com serviços de Notificação contínua da Violência Interpessoal e Autoprovocada	11	11 100%			
4.1.25	Fortalecer a unidade sentinela da Dengue (UBS Presidente Vargas) englobando os princípios do SUS através de ações educativas, com foco nos direitos e deveres do cidadão e dos trabalhadores (CMS 2021)	Percentual de Casos suspeitos de dengue da unidade sentinela com envio de amostras para pesquisa de Arbovírus para o Lacen	100%	100%			
4.1.26	Pesquisa de 100% dos casos suspeitos de Dengue por teste rápido	Percentual de casos suspeitos de dengue com teste rápido realizado no Laboratório Municipal	100%	100%			
4.1.27	Realizar inspeção sanitária anual nos estabelecimentos do Elenco I e II	Percentual de estabelecimentos dos Elenco I e II inspecionados	100%	100%			
4.1.28	Realizar o registro dos procedimentos de VISA no Sistema de Informação Ambulatorial SIA/SUS, conforme legislação vigente	Competências com procedimentos informados no SIA/SUS	12	4 100%			
4.1.29	Realizar ações de informação, educação e comunicação em Vigilância Sanitária ao setor regulado	Ações de informação, educação e comunicação em VISA realizadas	12	4 100%			
4.1.30	Atender e acolher as denúncias, reclamações e demandas relacionadas ao risco de VISA, ambiental e saúde do trabalhador	Percentual de demandas relacionadas ao risco de Vigilância Sanitária, ambiental e saúde do trabalhador registradas e acompanhadas	100%	100%			
4.1.31	Investigar as notificações registradas no SONIH-PR de microorganismos multirresistentes	Percentual de notificações de infecção hospitalar realizadas no SONIH-PR investigadas	100%	100%			
4.1.32	Realizar o monitoramento do vírus rábico em cães	Número de amostras de cães enviadas para diagnóstico laboratorial no LACEN para pesquisa de vírus rábico	12	0 Coleta somente quando há suspeita			
4.1.33	Monitorar a circulação do vírus da raiva na população de morcegos e outras espécies de mamíferos enviando amostras do animal, com	Percentual de morcegos encontrados mortos com amostra enviada para diagnóstico laboratorial no	100%	100% 3 exemplares			



# SECRETARIA MUNICIPAL DE SAÚDE - LARANJEIRAS DO SUL-PR

Rua Barão do Rio Branco, 1861 - Centro - 85.301-030 - CNPJ: 95.587.473/0001-43 - Fone: (42) 3635-7550

	suspeita neurológica para diagnóstico laboratorial	LACEN, para pesquisa de vírus rábico				
4.1.34	Realizar investigação entomológica das unidades domiciliares notificadas quanto a presença de triatomíneos	Percentual de unidades domiciliares notificadas quanto a presença de triatomíneos investigadas	100%	100%		
4.1.35	Realizar coletas mensais de água para análise. Manter e divulgar o serviço de Atenção da Qualidade da Água em parceria com a Secretaria de Agricultura	Proporção de análises realizadas em amostras de água para consumo humano quanto aos parâmetros coliformes totais, cloro residual livre e turbidez	100 144	100% 48		
4.1.36	Realizar 06 ciclos anuais com no mínimo de 80% de cobertura de imóveis visitados para controle vetorial da dengue	Número de ciclos que atingiram mínimo de 80% de cobertura de imóveis visitados para controle vetorial da dengue	6	100% 1º CICLO - 80% 2º CICLO - 80%		
4.1.37	Manter o Plantão da Vigilância Epidemiológica	Número de meses com cobertura do plantão epidemiológico	12	4 100%		
4.1.38	Manter o trabalho da Manutenção Preventiva dos Refrigeradores das salas de vacinas e das duas unidades hospitalares	Percentual de unidades com manutenção preventiva das câmaras de conservação de vacinas realizadas	100%	0 Troca dos refrigeradores		
4.1.39	Monitoramento de agrotóxicos em água de consumo humano para o programa vigiágua	Ações de monitoramento de agrotóxicos em água para consumo humano realizadas de acordo com o cronograma da regional de saúde	2	100%		
4.1.40	Manter o cadastro anual das áreas com suspeita de solo contaminado, no SISOLO / VIGISOLO	Número de áreas suspeitas de contaminação de solo cadastrada/monitorada	1	100%		
4.1.41	Monitorar através de relatórios mensais o quantitativo de castrações realizadas pelo Castramóvel	Castrações realizadas pelo Castramóvel	10	51 (realizados em estabelecimento credenciado por licitação)		
4.1.42	Implementar o Programa Saúde ocupacional na Secretaria de Saúde	Percentual de servidores da Secretaria de Saúde contemplados pelo programa Saúde ocupacional	100%	100%		
4.1.43	Custear Recursos Humanos para atuação na Vigilância em Saúde	Valor gasto com recursos Humanos no setor de Vigilância em Saúde	1.200.000	392.765 32,7%		
4.1.44	Utilização dos recursos do PQA-VS-Programa de Qualidade da Vigilância em Saúde, de forma participativa, com plano de aplicação elaborado pelos profissionais do setor (CMS 2021)	Valor utilizado de acordo com o planejamento da equipe	12.985	RECURSO já utilizado em 2023		

## Saúde Mental, e enfrentamento ao uso de álcool e outras drogas

5 Diretriz: (Plano)		<b>Saúde Mental, e enfrentamento ao uso de álcool e outras drogas</b>					
5.1 Objetivo (Plano)		Fortalecer a Atenção à Saúde Mental, e enfrentamento ao uso de álcool e outras drogas.					
Responsável pelo monitoramento		Coordenação do Caps					
Descrição da Meta (Plano 2022- 2025)		Descrição do Indicador	Meta quantitativa (PAS)	Resultado RAG (resultado no período)			Resultado/% (resultado/meta) *100
				1º Quad.	2º Quad.	3º Quad.	
5.1.1	Ampliar a quantidade de ações de matriciamento em saúde mental com as equipes da atenção Primária (ESF), com registro correto no SIA/SUS	Ações de matriciamento realizadas com as equipes de Atenção Primária (ESF), registradas corretamente no SIA/SUS	18	3 16,66%			



# SECRETARIA MUNICIPAL DE SAÚDE - LARANJEIRAS DO SUL-PR

Rua Barão do Rio Branco, 1861 - Centro - 85.301-030 - CNPJ: 95.587.473/0001-43 - Fone: (42) 3635-7550

5.1.2	Reduzir o número de internamentos psiquiátricos dos residentes do município (pessoas internadas)	Número de internamentos (AIIIs) para tratamento de transtornos mentais e comportamentais processados no período	40	11			
5.1.3	Ampliar a quantidade de Oficineiros para o CAPS	Número de Oficineiros atuando no CAPS	3	2 66,66%			
5.1.4	Adequar recursos humanos de acordo com demanda do CAPS	Percentual da equipe mínima exigida pela portaria atuando no CAPS	100%	100%			
5.1.5	Capacitar 100% das equipes de atenção básica para atendimento a doenças psiquiátricas, com ênfase nas tentativas de suicídio e dependências químicas	Percentual de equipes da atenção primária que participaram da capacitação	100%	0			
5.1.6	Capacitar 100% dos médicos com carga horária de 40 horas semanais, no manejo clínico das doenças psiquiátricas e dependências químicas, com discussão e criação de protocolo clínico	Percentual de médicos com carga horária de 40 horas semanais que participaram da capacitação	100%	0			
5.1.7	Realização Anual do Seminário Municipal de Saúde Mental no mês de Outubro	Seminário de saúde mental realizado	1	0			
5.1.8	Estratificar 100% dos pacientes acompanhados no CAPS de acordo com a Linha Guia de Saúde Mental	Percentual de pacientes acompanhados no CAPS com estratificação de risco em saúde mental realizado	100%	57,5%			
5.1.9	Apoiar as ESFs para que seja efetivado o protocolo e fluxograma de Saúde Mental nas unidades de saúde (CMS 2021)	Protocolo e fluxograma de Saúde Mental nas unidades de saúde efetivado	1	1			
5.1.10	Custear recursos humanos para o desempenho das atividades do CAPS	Valor gasto com recursos humanos do CAPS	650.000	244.869			
5.1.11	Manutenção das unidades com aquisição de materiais e serviços de manutenção de equipamentos e unidade	Valor gasto com manutenção e materiais do CAPS	55.000	24.426 44,4%			

## Média e Alta Complexidade e Urgências e Emergências

6 Diretriz: (Plano)		<b>Média e Alta complexidade e Urgências e Emergências</b>					
6.1 Objetivo (Plano)		Garantir acesso aos serviços de média e alta complexidade com monitoramento e avaliação dos encaminhamentos conforme classificação de risco dos pacientes.					
Responsável pelo monitoramento		Coordenação					
Descrição da Meta (Plano 2022 - 2025)		Descrição do Indicador		Resultado RAG (resultado no período)			Resultado/% (resultado/meta) *100
				Meta quantitativa (PAS)	1º Quad.	2º Quad.	3º Quad.
6.1.1	Realizar a contratação de bioquímico com o objetivo de diminuir a fila de espera, suprir a demanda e aumentar a diversidade de exames ofertados pela Secretaria de Saúde	Número de bioquímicos disponíveis para o laboratório municipal		META RESOLVIDA EM 2023	META RESOLVIDA EM 2023		
6.1.2	Ampliar o número de consultas médicas especializadas (Consortio, Estado, CAPS e Barão)	Quantidade de consultas médicas especializadas realizadas aos pacientes do município		22.000	10.070 45,7%		
6.1.3	Ampliar a quantidade de exames laboratoriais realizados (CMS 2021)	Quantidade de exames laboratoriais realizados aos pacientes do município		75.000	25426 33,9%		
6.1.4	Implantação do SAMU Regional, com uma base avançada em Laranjeiras do Sul (CMS 2021)	Valor investido na manutenção do serviço de SAMU		2.400.000	889.046 37%		
6.1.5	Trabalhar pela unificação dos quatro consórcios da 5ª Regional de Saúde	Número de consórcios ativos na 5ª Regional de Saúde		2	2		



# SECRETARIA MUNICIPAL DE SAÚDE - LARANJEIRAS DO SUL-PR

Rua Barão do Rio Branco, 1861 - Centro - 85.301-030 - CNPJ: 95.587.473/0001-43 - Fone: (42) 3635-7550

6.1.6	Investir na Garantia de atendimento aos pacientes que necessitam de benefícios relativos ao tratamento de saúde	Valor gasto com benefícios (passagens, hospedagens, óculos, órtese e próteses, etc)	200.000	45.910 22,9%			
6.1.7	Investir no custeio de Recursos Humanos e serviços terceirizados para Média Complexidade	Valor gasto com profissionais e serviços na média complexidade (Laboratório, consórcio, exames e consultas especializadas, exames terceirizados)	4.900.000	1.107.054 22,59%			
6.1.8	Investir no custeio de materiais de consumo para funcionamento das unidades da Média Complexidade	Valor gasto com materiais para média complexidade	100.000	71.286 71,28%			

## Urgência e Emergência

6 Diretriz: (Plano)		<b>Média e Alta complexidade e Urgências e Emergências</b>					
6.2 Objetivo (Plano)		Garantir o acesso da população aos serviços de Urgência e Emergência, e contribuir com a construção e adequação da Rede em conjunto com a Secretaria de Estado da Saúde e com o Ministério da Saúde					
Responsável pelo monitoramento		Coordenação					
Descrição da Meta (Plano 2022 - 2025)		Descrição do Indicador	Meta quantitativa (PAS)	Resultado RAG (resultado no período)			Resultado/% (resultado/meta) *100
				1º Quad.	2º Quad.	3º Quad.	
6.2.1	Garantir atendimento clínico nos horários em que as UBS estão fechadas	Valor gasto com serviço ambulatorial 24 horas	1.150.000	377.183 32,79%			
6.2.2	Intermediação para habilitação pelo Ministério da Saúde dos leitos de UTI no município e investimento financeiro para complementar o custeio do serviço (CMS 2021)	Leitos de UTI disponíveis no município	10	10			
6.2.3	Pleitear com Estado a implantação da Clínica de Hemodiálise junto ao Instituto São José (CMS 2021)	Serviço de Hemodiálise disponível no município	1	0			

## Gestão e Planejamento

7 Diretriz: (Plano)		<b>Gestão Municipal do SUS</b>					
7.1 Objetivo (Plano)		Aperfeiçoamento e fortalecimento da gestão descentralizada e regionalizada, Gestão do Planejamento e da informação em saúde, Gestão do trabalho e da educação em saúde					
Responsável pelo monitoramento		Coordenação					
Descrição da Meta (Plano 2022 - 2025)		Descrição do Indicador	Meta quantitativa (PAS)	Resultado RAG (resultado no período)			Resultado/% (resultado/meta) *100
				1º Quad.	2º Quad.	3º Quad.	
7.1.1	Adequação do quadro funcional com contratação por concurso público para suprir déficit atual de profissionais (CMS 2021)	Quantidade de profissionais estatutários no último mês do ano	235	233 99,14%			
7.1.2	Revisão do Plano de Carreira para os profissionais de saúde (CMS 2021)	Revisão do Plano de carreira da área da saúde realizada	1	0			
7.1.3	Manutenção do serviço de Controle de Qualidade Externo no Laboratório Municipal	Meses com serviço de controle de qualidade do serviço laboratorial disponível	12	4			
7.1.4	Manter sistema informatizado de registro e monitoramento dos atendimentos da saúde com prontuário eletrônico e controle de estoque em todas as unidades de saúde	Meses com sistema informatizado implantado de registro e monitoramento dos atendimentos da saúde com prontuário eletrônico e controle de estoque em todas as unidades de saúde	12	4			
7.1.5	Implantação de um protocolo de encaminhamentos que contemple principalmente as especialidades e os exames com maior demanda, para que os pacientes sejam atendidos em tempo oportuno (CMS 2021)	Protocolo municipal de encaminhamentos implantado	1	0			
7.1.6	Reorganização da fila de espera de Oftalmologia fazendo duas filas, uma para reavaliação de grau e outra para primeira avaliação (CMS 2021)	Número de filas da especialidade de oftalmologia ativas	2	2			





# SECRETARIA MUNICIPAL DE SAÚDE - LARANJEIRAS DO SUL-PR

Rua Barão do Rio Branco, 1861 - Centro - 85.301-030 - CNPJ: 95.587.473/0001-43 - Fone: (42) 3635-7550

## Sistema de Regulação, Auditoria, Monitoramento e Avaliação da Gestão do SUS

7 Diretriz: (Plano)		Gestão Municipal do SUS					
7.2 Objetivo (Plano)		Fortalecer o serviço de Regulação, Auditoria, Ouvidoria, Monitoramento e avaliação da Gestão do SUS					
Responsável pelo monitoramento		Coordenação					
Descrição da Meta (Plano 2022 - 2025)		Descrição do Indicador	Meta quantitativa (PAS)	Resultado RAG (resultado no período)			Resultado/% (resultado/meta)*100
				1º Quad.	2º Quad.	3º Quad.	
7.2.1	Realizar auditorias nos estabelecimentos públicos e credenciados ao SUS	Auditorias realizadas nos estabelecimentos do SUS	10	2 20%			
7.2.2	Monitorar a fila de cirurgias eletivas realizadas nos 2 hospitais do município através da fila pública de espera	Meses com monitoramento realizado do sistema de agendamento de cirurgias eletivas	2	1			
7.2.3	Implantação de um Núcleo de Segurança do Paciente na Secretaria de Saúde que englobe também o Comitê de Mortalidade Materno Infantil, Núcleo da Paz, Comissão de avaliação dos hospitais e ouvidorias registradas, Comitê de revisão de prontuários (CMS 2021)	Reuniões realizadas pela Comissão	25	8 32%			
7.2.4	Fortalecer e divulgar o serviço de ouvidoria através dos meios de comunicação de forma que esse instrumento seja utilizado para a melhoria das políticas de saúde	Ouvidoria em funcionamento	1	1			
7.2.5	Descentralização da ouvidoria da Secretaria de Saúde através do aplicativo da IDS cidadão (CMS 2021)	Serviço de ouvidoria disponível em aplicativo para a população	1	0			
7.2.6	Investir no Custeio dos recursos humanos para o desempenho das atividades da Secretaria de Saúde de outros setores não especificados anteriormente	Valor gasto com recursos humanos para o desempenho das atividades da Secretaria de Saúde mais encargos de todos os servidores	5.300.000	1.956.993 36,9%			
7.2.7	Investir no Custeio da manutenção das unidades e veículos da Secretaria de Saúde	Valor gasto com manutenção de unidades e veículos	2.600.000	890.611 34,25%			

## Conselho Municipal de Saúde

8 Diretriz: (Plano)		Conselho Municipal de Saúde					
8.1 Objetivo (Plano)		Aperfeiçoamento e fortalecimento da Gestão Participativa e do Controle Social					
Responsável pelo monitoramento		Presidente do Conselho Municipal de Saúde					
Descrição da Meta (Plano 2022 - 2025)		Descrição do Indicador	Meta quantitativa (PAS)	Resultado RAG (resultado no período)			Resultado/% (resultado/meta)*100
				1º Quad.	2º Quad.	3º Quad.	
8.1.1	Realizar reuniões periódicas do Conselho Municipal de Saúde	Reuniões do Conselho Municipal de Saúde realizadas	12	3 25%			
8.1.2	Realizar educação continuada para os conselheiros municipais de saúde	Capacitações para conselheiros municipais de saúde realizadas no município ou participações em capacitações ofertadas pela SESA/MS	2	2 Fev:Dengue Março:TB			
8.1.3	Fortalecer as Comissões Intersetoriais instituídas no Conselho	Comissões ativas no Conselho	5	4 (unificada 2 comissões)			
8.1.4	Realizar conferência Municipal de Saúde	Valor investido na realização da Conferência Municipal de Saúde	NÃO PACTUADA NO EXERCÍCIO	0			
8.1.5		Valor utilizado nas outras reuniões do CMS		284,85			



# SECRETARIA MUNICIPAL DE SAÚDE LARANJEIRAS DO SUL-PR

Rua Barão do Rio Branco, 1861 – Centro – 85.301-030

CNPJ: 95.587.473/0001-43 - Fone: (42) 3635-7550

## Relatório 1º Quadrimestre 2024 de Auditorias

Nº	Demandante	Órgão Responsável pela Auditoria	Finalidade da Auditoria	Status (Em andamento, encerrada, solicitada, adiada)	Unidade(s) auditada(s)	Recomendações e Encaminhamentos	Encaminhamento
01	Secretaria Municipal de Saúde	Regulação, Controle, Avaliação e Auditoria	Auditoria de conformidade e operacional para verificar a procedência de registro de ouvidoria nº 68484/2023 de 16/05/23 sendo o reclamado a instituição Centro Médico Hospitalar São Lucas de denúncia de não cumprimento as normas do Sistema Único de Saúde (SUS) no que se refere a Urgência e Emergência no final de semana do dia 07/05/2023	Encerrada  (Fase de Monitoramento prevista para Julho/2024)	Centro Médico Hospitalar São Lucas	<ul style="list-style-type: none"><li>- Elaboração de plano para implantação das capacitações referente à urgência e emergência e protocolo institucional de classificação de risco com periodicidade;</li><li>- Aplicação do plano para todos os profissionais que presta assistência a urgência e emergência;</li><li>- Implantação de fluxograma de atendimentos desde a recepção, a classificação de risco e o atendimento médico na assistência a urgência e emergência e capacitação dos profissionais;</li><li>- Desenvolver um plano de ação para melhorar a comunicação entre os profissionais e usuários em relação a classificação de risco e o tempo de espera para o atendimento médico conforme o protocolo institucional;</li><li>- Disposição de ferramentas para auxiliar o manejo do acolhimento e classificação de risco;</li><li>- Implantação de processo de monitoramento.</li></ul>	Ao auditado e ao gestor municipal de saúde
02	Secretaria Municipal de Saúde	Regulação, Controle, Avaliação e Auditoria	Auditoria de apuração dos fatos para verificação dos registros de atendimentos para apurar suspeita de irregularidade em registro em prontuário. Em atenção ao Memorando Interno da SMS nº 092/2023	Em andamento	Servidor Público	Em andamento, sem recomendações no momento	Ao gestor municipal de saúde e ao auditado

Laranjeiras do Sul, 06 de maio de 2024.

Valdecir Valicki  
Secretário de Saúde


Suzamara Batista  
Enfermeira Auditora

**1º Quadrimestre de 2024**

**Retomada dos trabalhos do Programa Coração Feliz**



**Educação Permanente - Vigilância em Saúde**



**Reunião realizada com representantes de entidades, clubes de serviços, empresários, escolas, universidades, associações e igrejas**



➤ Ação voltada a conscientização e sensibilização das pessoas, visando a prevenção e o combate ao mosquito *Aedes Aegypti*, transmissor da Dengue, Chikungunya e Zika.

**Reunião - Conselho Municipal de Saúde**




- Prestação de Contas - 3º Quadrimestre 2023, e relatório das comissões;
- Resumo da última Avaliação dos Hospitais da Contramutuação com Estado;
- Relatório Anual de Gestão 2023, e relatório das comissões;
- Programa Anual de Saúde 2024;
  - Alteração Plano 2023/2025;
- Cronograma de reuniões do CMS 2024;
- Cronograma de Educação Permanente do CMS 2024;
- Educação Permanente "Dengue";
- Transferência Recurso Enfermagem para ASSISCOPE;
- Assuntos gerais e informes:
  - a. Mudança das equipes UBS Presidente Vargas / Reforma;
  - b. Utilização do recurso da Portaria nº 4072/2022 (saúde mental);
  - c. Odontologia UBS Monte Castelo (suspensão temporária por motivo de reforma).


**Audiência Pública realizada na Câmara de Vereadores**

**• Prestação de Contas - 3º Quadrimestre de 2023**



**Ação Dia D - Combate à Dengue**






### 1º Simpósio - Mundo Azul



### Dia D - Vacinação Influenza



### II Mostra Regional de Experiências Exitosas



### Educação Continuada



### Minha Escola tem Saúde



### Reunião - Ações de Combate à Dengue





**Reunião - Conselho Municipal de Saúde**

- Apresentação do trabalho da SEMUSA classificado para ser apresentado na Mostra Nacional. O trabalho tem como tema "Fortalecimento do processo de trabalho da imunização no município de Laranjeiras do Sul para aumentar as coberturas vacinais";
- Implementação do atendimento em horário estendido aos pacientes suspeitos e confirmados de Dengue na USF Dr. Carlos Felipe de Sio, onde terá atendimento até às 21 horas;
- Direito do usuário ao fornecimento de cópia de prontuários;
- Aprovado repasse do Pto da Enfermagem na ASSISCOOP - competência 03/2024 - (Portaria 3416/2024);
- Apresentação de vídeo institucional sobre Dengue.